

Plan de Desarrollo Distrital: 17 - Bogotá Camina Segura
Reporte de gestión e inversión por Entidad o Alcaldía Local
Fecha de Corte: 30/09/2024
0121-Secretaría Distrital de la Mujer
En millones de pesos

2024																																																													
Objetivo Estratégico / Programa / Meta Plan de Desarrollo / Indicador / Proyecto / Actividad	Programado	Compromisos / Contratado	%	Entregado	%	Giros	%																																																						
1 - Bogotá avanza en su seguridad	\$14.129,08	\$13.061,48	92,44%			\$1.176,19	8,32%																																																						
2 - Cero tolerancia a las violencias contra las mujeres y basadas en género	\$14.129,08	\$13.061,48	92,44%			\$1.176,19	8,32%																																																						
1938 - Asegurar que el 100 % de los casos de representación jurídica ejercida por la SDMUJER que requieran servicios de psicología forense y acompañamiento psicosocial, accedan a los mismos	\$2.149,31	\$2.112,64	98,29%			\$262,41	12,21%																																																						
Indicador(es)																																																													
(K) 3860 - Relación de casos de representación jurídica ejercida por la SDMUJER que acceden a los servicios de psicología forense y	<table border="1"> <thead> <tr> <th rowspan="2">Año</th> <th rowspan="2">Programación inicial del PD</th> <th rowspan="2">Programación</th> <th rowspan="2">Ejecución Vigencia</th> <th colspan="4">Avance</th> </tr> <tr> <th colspan="2">De la Vigencia</th> <th colspan="2">Transcurrido PD</th> </tr> </thead> <tbody> <tr> <td>2024</td> <td>100,00</td> <td>100,00</td> <td>83,00</td> <td>83,00</td> <td>✓</td> <td>83,00</td> <td>✓</td> </tr> <tr> <td>2025</td> <td>100,00</td> <td>100,00</td> <td></td> <td></td> <td></td> <td>N/A</td> <td></td> </tr> <tr> <td>2026</td> <td>100,00</td> <td>100,00</td> <td></td> <td></td> <td></td> <td>N/A</td> <td></td> </tr> <tr> <td>2027</td> <td>100,00</td> <td>100,00</td> <td></td> <td></td> <td></td> <td>N/A</td> <td></td> </tr> <tr> <td colspan="4">Al plan de desarrollo:</td> <td colspan="2"></td> <td>20,75</td> <td>⚠</td> </tr> </tbody> </table>									Año	Programación inicial del PD	Programación	Ejecución Vigencia	Avance				De la Vigencia		Transcurrido PD		2024	100,00	100,00	83,00	83,00	✓	83,00	✓	2025	100,00	100,00				N/A		2026	100,00	100,00				N/A		2027	100,00	100,00				N/A		Al plan de desarrollo:						20,75	⚠
Año	Programación inicial del PD	Programación	Ejecución Vigencia	Avance																																																									
				De la Vigencia		Transcurrido PD																																																							
2024	100,00	100,00	83,00	83,00	✓	83,00	✓																																																						
2025	100,00	100,00				N/A																																																							
2026	100,00	100,00				N/A																																																							
2027	100,00	100,00				N/A																																																							
Al plan de desarrollo:						20,75	⚠																																																						
Retrasos y soluciones:	No aplica.																																																												
Avances y Logros:	En el periodo de julio a septiembre de los 190 casos de Representación se evidencia que en la atención de 93 mujeres se realizó contacto efectivo para iniciar y/o continuar con el proceso de acompañamiento psicosocial. Se cuenta con el equipo de 2 peritos forenses y de 3 profesionales en psicología para acompañar en los casos que cuenten con la voluntariedad de la ciudadana.																																																												
8210-Consolidación de la Estrategia de Justicia de Género como mecanismo para promover los derechos de las mujeres a una vida libre de violencias en Bogotá D.C.	\$2.149,31	\$2.112,64	98,29%			\$262,41	12,21%																																																						
1 - Iniciar 3500 Caso(s) de representación jurídica asignados por el Comité Técnico de Representación Jurídica	Tipo de actualización	Recursos \$:	\$1.892,26	\$1.855,59	98,06%		\$244,52	12,92%																																																					
	Suma	Magnitud:	500,00	190,00	38,00%		190,00	38,00%																																																					
2 - Acompañar el 100 Porciento de los casos de representación jurídica que requieran el apoyo de psicología forense	Tipo de actualización	Recursos \$:	\$257,05	\$257,05	100,00%		\$17,89	6,96%																																																					
	Constante	Magnitud:	100,00	41,00	41,00%		41,00	41,00%																																																					
1939 - Aumentar a 22 Espacio(s) interinstitucionales los servicios jurídicos y psicosociales dirigidos a mujeres víctimas de violencia fortaleciendo el modelo de ruta integral y la oferta de acompañamiento psico jurídico en los Centros de Atención de Fiscalía y URIs	\$2.191,39	\$1.891,54	86,32%			\$205,48	9,38%																																																						
Indicador(es)																																																													
(C) 3861 - Incremento en el número de espacios interinstitucionales con servicios jurídicos y psicosociales dirigido a mujeres víctimas de violencia	<table border="1"> <thead> <tr> <th rowspan="2">Año</th> <th rowspan="2">Programación inicial del PD</th> <th rowspan="2">Programación</th> <th rowspan="2">Ejecución Vigencia</th> <th colspan="4">Avance</th> </tr> <tr> <th colspan="2">De la Vigencia</th> <th colspan="2">Transcurrido PD</th> </tr> </thead> <tbody> <tr> <td>2024</td> <td>13,00</td> <td>13,00</td> <td>13,00</td> <td>0,00</td> <td>⚠</td> <td>0,00</td> <td>⚠</td> </tr> <tr> <td>2025</td> <td>20,00</td> <td>20,00</td> <td></td> <td></td> <td></td> <td>N/A</td> <td></td> </tr> <tr> <td>2026</td> <td>21,00</td> <td>21,00</td> <td></td> <td></td> <td></td> <td>N/A</td> <td></td> </tr> <tr> <td>2027</td> <td>22,00</td> <td>22,00</td> <td></td> <td></td> <td></td> <td>N/A</td> <td></td> </tr> <tr> <td colspan="4">Al plan de desarrollo:</td> <td colspan="2"></td> <td>0,00</td> <td>⚠</td> </tr> </tbody> </table>									Año	Programación inicial del PD	Programación	Ejecución Vigencia	Avance				De la Vigencia		Transcurrido PD		2024	13,00	13,00	13,00	0,00	⚠	0,00	⚠	2025	20,00	20,00				N/A		2026	21,00	21,00				N/A		2027	22,00	22,00				N/A		Al plan de desarrollo:						0,00	⚠
Año	Programación inicial del PD	Programación	Ejecución Vigencia	Avance																																																									
				De la Vigencia		Transcurrido PD																																																							
2024	13,00	13,00	13,00	0,00	⚠	0,00	⚠																																																						
2025	20,00	20,00				N/A																																																							
2026	21,00	21,00				N/A																																																							
2027	22,00	22,00				N/A																																																							
Al plan de desarrollo:						0,00	⚠																																																						
Retrasos y soluciones:	No aplica																																																												
Avances y Logros:	Se encuentran en operación y se prestan los servicios en los 13 espacios que comprenden las Casas de Justicia con Ruta Integral y URIS que cuentan con las duplas, lo anterior para garantizar la prestación de los servicios jurídicos y psicosociales.																																																												
8210-Consolidación de la Estrategia de Justicia de Género como mecanismo para promover los derechos de las mujeres a una vida libre de violencias en Bogotá D.C.	\$2.191,39	\$1.891,54	86,32%			\$205,48	9,38%																																																						
3 - Brindar a 40000 Mujer(es) orientación y asesoría jurídica en los espacios con presencia de la SDMUJER	Tipo de actualización	Recursos \$:	\$1.178,71	\$936,39	79,44%		\$81,92	6,95%																																																					
	Suma	Magnitud:	4.500,00	3.523,00	78,29%		3.523,00	78,29%																																																					
4 - Realizar a 15000 Mujer(es) acompañamiento psicosocial en los espacios con presencia de la SDMUJER	Tipo de actualización	Recursos \$:	\$688,74	\$646,97	93,94%		\$87,78	12,75%																																																					
	Suma	Magnitud:	2.500,00	1.728,00	69,12%		1.728,00	69,12%																																																					
5 - Gestionar 5000 Activación(es) de rutas y servicios de la oferta distrital para la atención integral a mujeres	Tipo de actualización	Recursos \$:	\$323,94	\$308,18	95,13%		\$35,78	11,05%																																																					
	Suma	Magnitud:	1.000,00	654,00	65,40%		654,00	65,40%																																																					
1940 - Aumentar a 2 Unidad(es) de operación la estrategia Casa de Todas, una sede física y una móvil	\$1.000,33	\$732,21	73,20%			\$97,80	9,78%																																																						
Indicador(es)																																																													

TIPO DE ANUALIZACIÓN PROGRAMADA POR LA ENTIDAD: (S) Suma (K) Constante (C) Creciente (D) Decreciente

Versión: Seguimiento

Meta proyecto de inversión con tipo de actualización diferente a suma. Se debe observar el valor programado y ejecutado de sus magnitudes en cada vigencia.
La programación y ejecución de magnitud de metas de proyecto de inversión incluye la vigencia actual y la vigencia anterior según desagregación efectuada por la entidad, mientras que los recursos corresponden únicamente a la vigencia actual.

Plan de Desarrollo Distrital: 17 - Bogotá Camina Segura
Reporte de gestión e inversión por Entidad o Alcaldía Local
Fecha de Corte: 30/09/2024
0121-Secretaría Distrital de la Mujer
En millones de pesos

		2024																																																												
Objetivo Estratégico / Programa / Meta Plan de Desarrollo / Indicador / Proyecto / Actividad		Programado	Compromisos / Contratado	%	Entregado	%	Giros	%																																																						
(C) 3862 - Incremento en el número de Casa de todas		<table border="1"> <thead> <tr> <th rowspan="2">Año</th> <th rowspan="2">Programación inicial del PD</th> <th rowspan="2">Programación</th> <th rowspan="2">Ejecución Vigencia</th> <th colspan="4">Avance</th> </tr> <tr> <th colspan="2">De la Vigencia</th> <th colspan="2">Transcurrido PD</th> </tr> </thead> <tbody> <tr> <td>2024</td> <td>1,00</td> <td>1,00</td> <td>1,00</td> <td>0,00</td> <td>⚠</td> <td>0,00</td> <td>⚠</td> </tr> <tr> <td>2025</td> <td>2,00</td> <td>2,00</td> <td></td> <td></td> <td></td> <td>N/A</td> <td></td> </tr> <tr> <td>2026</td> <td>2,00</td> <td>2,00</td> <td></td> <td></td> <td></td> <td>N/A</td> <td></td> </tr> <tr> <td>2027</td> <td>2,00</td> <td>2,00</td> <td></td> <td></td> <td></td> <td>N/A</td> <td></td> </tr> <tr> <td colspan="6">Al plan de desarrollo:</td> <td>0,00</td> <td>⚠</td> </tr> </tbody> </table>							Año	Programación inicial del PD	Programación	Ejecución Vigencia	Avance				De la Vigencia		Transcurrido PD		2024	1,00	1,00	1,00	0,00	⚠	0,00	⚠	2025	2,00	2,00				N/A		2026	2,00	2,00				N/A		2027	2,00	2,00				N/A		Al plan de desarrollo:						0,00	⚠		
Año	Programación inicial del PD	Programación	Ejecución Vigencia	Avance																																																										
				De la Vigencia		Transcurrido PD																																																								
2024	1,00	1,00	1,00	0,00	⚠	0,00	⚠																																																							
2025	2,00	2,00				N/A																																																								
2026	2,00	2,00				N/A																																																								
2027	2,00	2,00				N/A																																																								
Al plan de desarrollo:						0,00	⚠																																																							
Retrasos y soluciones:		No se presentaron																																																												
Avances y Logros:		Se realizó la gestión institucional y logística para la realización de ferias de servicios institucionales dentro y fuera de la sede de Casa de Todas logrando concertar la participación de las Subredes de Salud, Secretaría de Integración Social, Secretará de Hábitat, Secretaría de Desarrollo Económico, Secretaría de Seguridad, Convivencia y Justicia, Secretaría de la Mujer y Fundación Oriéntame. a través de las ferias ejecutadas se logró realizar atención a sesenta y nueve (61) ciudadanas en las siguientes localidades: - Bosa: 13; - Tunjuelito: 5; - Teusaquillo Sede Casa de Todas: 32; - Engativá: 11																																																												
8221-Ampliación de los servicios con enfoque diferencial para la atención a mujeres que ejercen actividades sexuales pagadas (ASP) en Bogotá D.C.		\$1.000,33	\$732,21	73,20%			\$97,80	9,78%																																																						
1 - Realizar el 100 Por ciento de atenciones psicosociales (valoraciones iniciales, asesoría, seguimientos y cierres) a mujeres que realizan actividades sexuales pagadas.	Tipo de anualización	Recursos \$:	\$469,83	\$278,35	59,24%		\$33,65	7,16%																																																						
	Constante	Magnitud:	100,00	40,00	40,00%	40,00	40,00%																																																							
2 - Realizar el 100 Por ciento de atenciones jurídicas (orientación, asesoría y representación jurídica) a mujeres que realizan actividades sexuales pagadas	Tipo de anualización	Recursos \$:	\$275,58	\$240,02	87,10%		\$41,50	15,06%																																																						
	Constante	Magnitud:	100,00	40,00	40,00%	40,00	40,00%																																																							
3 - Realizar el 100 Por ciento de atenciones en intervención de trabajo social a mujeres que realizan actividades sexuales pagadas.	Tipo de anualización	Recursos \$:	\$254,92	\$213,84	83,89%		\$22,65	8,89%																																																						
	Constante	Magnitud:	100,00	40,00	40,00%	40,00	40,00%																																																							
1941 - Garantizar la prestación de servicios socio jurídicos y psicosociales especializados, de manera ágil, clara y oportuna, al 100 % de las mujeres víctimas de violencia, remitidas a través de las estrategias Línea Púrpura, Agencia Mujer, sistema de alertas tempranas y hospitales, entre otros		\$2.335,30	\$1.962,92	84,05%			\$152,69	6,54%																																																						
Indicador(es)																																																														
(K) 3863 - Porcentaje de mujeres víctimas de violencias de los casos remitidos por los equipos de atención de la Secretaría Distrital de la Mujer que		<table border="1"> <thead> <tr> <th rowspan="2">Año</th> <th rowspan="2">Programación inicial del PD</th> <th rowspan="2">Programación</th> <th rowspan="2">Ejecución Vigencia</th> <th colspan="4">Avance</th> </tr> <tr> <th colspan="2">De la Vigencia</th> <th colspan="2">Transcurrido PD</th> </tr> </thead> <tbody> <tr> <td>2024</td> <td>100,00</td> <td>100,00</td> <td>100,00</td> <td>100,00</td> <td>☆</td> <td>100,00</td> <td>☆</td> </tr> <tr> <td>2025</td> <td>100,00</td> <td>100,00</td> <td></td> <td></td> <td></td> <td>N/A</td> <td></td> </tr> <tr> <td>2026</td> <td>100,00</td> <td>100,00</td> <td></td> <td></td> <td></td> <td>N/A</td> <td></td> </tr> <tr> <td>2027</td> <td>100,00</td> <td>100,00</td> <td></td> <td></td> <td></td> <td>N/A</td> <td></td> </tr> <tr> <td colspan="6">Al plan de desarrollo:</td> <td>25,00</td> <td>⚠</td> </tr> </tbody> </table>							Año	Programación inicial del PD	Programación	Ejecución Vigencia	Avance				De la Vigencia		Transcurrido PD		2024	100,00	100,00	100,00	100,00	☆	100,00	☆	2025	100,00	100,00				N/A		2026	100,00	100,00				N/A		2027	100,00	100,00				N/A		Al plan de desarrollo:						25,00	⚠		
Año	Programación inicial del PD	Programación	Ejecución Vigencia	Avance																																																										
				De la Vigencia		Transcurrido PD																																																								
2024	100,00	100,00	100,00	100,00	☆	100,00	☆																																																							
2025	100,00	100,00				N/A																																																								
2026	100,00	100,00				N/A																																																								
2027	100,00	100,00				N/A																																																								
Al plan de desarrollo:						25,00	⚠																																																							
Retrasos y soluciones:		No presenta retrasos																																																												
Avances y Logros:		<p>"Entre julio y septiembre el 100% de mujeres víctimas de violencias de los casos remitidos por los equipos de atención de la Secretaría Distrital de la Mujer recibieron atención sociojurídica y psicosocial especializada.</p> <p>Durante los meses de julio a septiembre de 2024, las Duplas de Atención Psicosocial realizaron un total de 459 atenciones.. El proceso de orientación, atención y acompañamiento psicosocial facilitado por las profesionales aportó al reconocimiento de las violencias y a la garantía del derecho de las mujeres a una vida libre de las mismas. Teniendo en cuenta el proceso de armonización contractual (gestión de contratación de las profesionales) durante el mes de agosto no se realizaron atenciones psicosociales.</p> <p>Entre los meses de julio a septiembre se brindaron 322 atenciones psico-jurídicas en dupla a mujeres víctimas de violencias en el espacio y el transporte público, de las cuales 62 fueron nuevas atenciones y 260 seguimientos efectivos. Dichas atenciones incluyeron primeros acercamientos, orientaciones y seguimientos a los casos de mujeres que requirieron acompañamiento integral."</p>																																																												
8205-Fortalecimiento de la estrategia de acogida, atención y prevención de violencias contra las mujeres en el espacio público y privado en Bogotá D.C.		\$2.335,30	\$1.962,92	84,05%			\$152,69	6,54%																																																						
3 - Realizar 157500 Atención(es) efectivas a través de los diferentes canales de atención de la Línea Púrpura Distrital y los casos gestionados y analizados en el marco de la integración con el NUSE 123	Tipo de anualización	Recursos \$:	\$0,00	\$0,00			\$0,00																																																							
	Suma	Magnitud:	17.500,00	10.966,00	62,66%	10.966,00	62,66%																																																							

TIPO DE ANUALIZACION PROGRAMADA POR LA ENTIDAD: (S) Suma (K) Constante (C) Creciente (D) Decreciente

Versión: Seguimiento

Meta proyecto de inversión con tipo de anualización diferente a suma. Se debe observar el valor programado y ejecutado de sus magnitudes en cada vigencia.
La programación y ejecución de magnitud de metas de proyecto de inversión incluye la vigencia actual y la vigencia anterior según desagregación efectuada por la entidad, mientras que los recursos corresponden únicamente a la vigencia actual.

Plan de Desarrollo Distrital: 17 - Bogotá Camina Segura
Reporte de gestión e inversión por Entidad o Alcaldía Local
Fecha de Corte: 30/09/2024
0121-Secretaría Distrital de la Mujer
En millones de pesos

		2024						
Objetivo Estratégico / Programa / Meta Plan de Desarrollo / Indicador / Proyecto / Actividad		Programado	Compromisos / Contratado	%	Entregado	%	Giros	%
4 - Brindar 3150 Atención(es) psico-jurídicas efectivas en emergencia a través de la MovilMujer, fortaleciendo la respuesta de gestión, atención y transferencia de voz en urgencia-emergencia de los incidentes asociados a la Agencia Muj	Tipo de anualización	Recursos \$:	\$847,70	\$832,98	98,26%		\$112,53	13,27%
	Suma	Magnitud:	450,00	256,00	56,89%	256,00	56,89%	
5 - Realizar 3500 Acción(es) de atención, acceso a la justicia y articulación interinstitucional a casos de mujeres valoradas para prevenir el riesgo de feminicidio en la ciudad	Tipo de anualización	Recursos \$:	\$289,07	\$240,46	83,18%		\$0,00	0,00%
	Suma	Magnitud:	500,00	495,00	99,00%	495,00	99,00%	
6 - Brindar 4200 Atención(es) y seguimientos psicosociales a los casos de mujeres víctimas de violencias en el contexto intrafamiliar y en el marco de relaciones de pareja y expareja remitidos	Tipo de anualización	Recursos \$:	\$324,46	\$253,65	78,18%		\$1,18	0,36%
	Suma	Magnitud:	600,00	459,00	76,50%	459,00	76,50%	
7 - Brindar 2940 Atención(es) y seguimientos psico-jurídicos a los casos de mujeres víctimas de violencia en el espacio y el transporte público remitidos	Tipo de anualización	Recursos \$:	\$289,15	\$203,58	70,41%		\$0,00	0,00%
	Suma	Magnitud:	420,00	322,00	76,67%	322,00	76,67%	
8 - Brindar 8400 Atención(es) socio-jurídicos a las mujeres víctimas de violencias que ingresan a las instituciones prestadoras de salud pública -IPS- y fortalecer las capacidades técnicas del sector salud	Tipo de anualización	Recursos \$:	\$584,92	\$432,25	73,90%		\$38,98	6,66%
	Suma	Magnitud:	1.200,00	4.189,00	349,08%	4.189,00	349,08%	
1942 - Implementar en 6 Casa(s) Refugio los servicios con enfoque diferencial brindando atención a mujeres víctimas de violencia y sus sistemas familiares dependientes. Entre otras, incluyendo una casa para mujeres de la ruralidad y campesinas y un modelo intermedio			\$5.264,49	\$5.250,40	99,73%		\$404,56	7,68%
Indicador(es)								

(K) 3864 - Número de casas refugio con operación cualificada en la acogida y atención a mujeres víctimas y sus sistemas familiares con enfoque

Año	Programación inicial del PD	Programación	Ejecución Vigencia	Avance	
				De la Vigencia	Trascurrido PD
2024	6,00	6,00	6,00	100,00	100,00
2025	6,00	6,00			N/A
2026	6,00	6,00			N/A
2027	6,00	6,00			N/A
Al plan de desarrollo:				25,00	

Retrasos y soluciones: No presenta retrasos

Avances y Logros: En los meses de julio a septiembre de 2024 se dio cumplimiento a la operación de la Estrategia Casas Refugio a través del funcionamiento de 6 casas, 4 en la Modelo de Atención Tradicional, 1 del Modelo Intermedio y 1 de la Modelo Rural.

8205-Fortalecimiento de la estrategia de acogida, atención y prevención de violencias contra las mujeres en el espacio público y privado en Bogotá D.C.			\$5.264,49	\$5.250,40	99,73%		\$404,56	7,68%
1 - Operar 6 Casa(s) refugio Refugio que incorporen el enfoque diferencial para la atención de mujeres víctimas de violencia de género y sus personas a cargo, incluyendo una casa para mujeres de la ruralidad y campesinas y un modelo intermedio	Tipo de anualización	Recursos \$:	\$4.702,32	\$4.702,32	100,00%		\$358,96	7,63%
	Constante	Magnitud:	6,00	6,00	100,00%	6,00	100,00%	
2 - Realizar la atención al 100 Por ciento de personas (mujeres víctimas de violencia de género y sus personas a cargo) que son acogidas en Casas Refugio	Tipo de anualización	Recursos \$:	\$562,17	\$548,08	97,49%		\$45,60	8,11%
	Constante	Magnitud:	100,00	100,00	100,00%	100,00	100,00%	
1943 - Implementar 1 Modelo(s) integral de prevención y atención de violencias contra las mujeres en el transporte público y en el espacio público peatonal para el encuentro, construyendo entornos seguros e incluyentes			\$1.188,26	\$1.111,77	93,56%		\$53,25	4,48%
Indicador(es)								

TIPO DE ANUALIZACIÓN PROGRAMADA POR LA ENTIDAD: (S) Suma (K) Constante (C) Creciente (D) Decreciente

Versión: Seguimiento

Meta proyecto de inversión con tipo de anualización diferente a suma. Se debe observar el valor programado y ejecutado de sus magnitudes en cada vigencia.
 La programación y ejecución de magnitud de metas de proyecto de inversión incluye la vigencia actual y la vigencia anterior según desagregación efectuada por la entidad, mientras que los recursos corresponden únicamente a la vigencia actual.

Plan de Desarrollo Distrital: 17 - Bogotá Camina Segura
Reporte de gestión e inversión por Entidad o Alcaldía Local
Fecha de Corte: 30/09/2024
0121-Secretaría Distrital de la Mujer
En millones de pesos

2024									
Objetivo Estratégico / Programa / Meta Plan de Desarrollo / Indicador / Proyecto / Actividad	Programado	Compromisos / Contratado	%	Entregado	%	Giros	%		
(K) 3865 - Implementación del modelo de prevención de violencias contra las mujeres en transporte y espacio público									
	Año	Programación inicial del PD	Programación	Ejecución Vigencia	Avance				
					De la Vigencia	Transcurrido PD			
	2024	100,00	100,00	100,00	100,00	100,00			
	2025	100,00	100,00			N/A			
	2026	100,00	100,00			N/A			
	2027	100,00	100,00			N/A			
	Al plan de desarrollo:					25,00			
Retrasos y soluciones:	No presenta inconsistencias								
Avances y Logros:	Entre julio y septiembre en el marco del modelo de prevención de violencias contra las mujeres en transporte y espacio público se realizaron 13 espacios de articulación interinstitucional con entidades con competencia en el Protocolo de Prevención, Atención y Sanción de violencias en el Espacio y Transporte Público								
8205-Fortalecimiento de la estrategia de acogida, atención y prevención de violencias contra las mujeres en el espacio público y privado en Bogotá D.C.		\$1.188,26		\$1.111,77	93,56%			\$53,25	4,48%
10 - Dinamizar 20 Consejo(s) y Planes Locales de seguridad para las mujeres en las 20 localidades de Bogotá	Tipo de anualización	Recursos \$:	\$573,06	\$522,27	91,14%			\$19,32	3,37%
	Constante	Magnitud:	20,00	20,00	100,00%			20,00	100,00%
9 - Fortalecer y transversalizar los 4 Componente(s) del Sistema SOFIA con la implementación y coordinación de acciones en el ámbito distrital	Tipo de anualización	Recursos \$:	\$615,20	\$589,50	95,82%			\$33,93	5,52%
	Constante	Magnitud:	4,00	4,00	100,00%			4,00	100,00%
2 - Bogotá confía en su bien-estar		\$11.203,80		\$9.313,93	83,13%			\$1.274,47	11,38%
12 - Bogotá cuida a su gente		\$11.203,80		\$9.313,93	83,13%			\$1.274,47	11,38%
2031 - Alcanzar 31 Manzana(s) de cuidado en operación fortaleciendo los servicios actuales e implementando nuevas estrategias lideradas por la SDMujer en el marco del Sistema Distrital de Cuidado		\$3.178,96		\$2.643,19	83,15%			\$270,09	8,50%
Indicador(es)									
(C) 3953 - Incremento en el número de manzanas de cuidado en sus modalidades fijas y móviles en operación									
	Año	Programación inicial del PD	Programación	Ejecución Vigencia	Avance				
					De la Vigencia	Transcurrido PD			
	2024	25,00	25,00	23,00	0,00	0,00			
	2025	29,00	29,00			N/A			
	2026	30,00	30,00			N/A			
	2027	31,00	31,00			N/A			
	Al plan de desarrollo:					0,00			
Retrasos y soluciones:	No aplica								
Avances y Logros:	Se mantienen en operación las 23 manzanas del cuidado inauguradas, ampliando la cobertura de atenciones y el posicionamiento en los territorios, beneficiando así a las personas cuidadoras y a las personas que requieren cuidados o altos niveles de apoyo en Bogotá. Adicionalmente, se adelanta la estructuración del modelo de manzanas móviles (buses del cuidado).								
8219-Fortalecimiento a la implementación, seguimiento y coordinación del Sistema Distrital de Cuidado en Bogotá D.C.		\$3.178,96		\$2.643,19	83,15%			\$270,09	8,50%
1 - Implementar 4 Modelo(s) de operación (a nivel urbano y rural) que fortalezcan el cumplimiento de los objetivos del Sistema de Cuidado de acuerdo a su marco normativo Distrital y las necesidades identificadas a nivel social, cultural, económicas, formativas y políticas	Tipo de anualización	Recursos \$:	\$2.563,96	\$2.222,68	86,69%			\$233,39	9,10%
	Suma	Magnitud:	0,50	0,15	30,00%			0,15	30,00%
2 - Coordinar 1 Mecanismo(s) de Gobernanza para la articulación y gestión intersectorial con las entidades e instancias que permita la implementación, seguimiento y evaluación del Sistema Distrital de Cuidado.	Tipo de anualización	Recursos \$:	\$615,00	\$420,51	68,38%			\$36,70	5,97%
	Constante	Magnitud:	1,00	40,00	4.000,00%			40,00	4.000,00%
2038 - Consolidar 1 Estrategia(s) de transversalización de la Política Pública de Mujeres y Equidad de Género (PPMYEG), en las 20 localidades con actores territoriales para reducir las brechas de género		\$464,63		\$464,63	100,00%			\$63,72	13,71%
Indicador(es)									

TIPO DE ANUALIZACIÓN PROGRAMADA POR LA ENTIDAD: (S) Suma (K) Constante (C) Creciente (D) Decreciente

Versión: Seguimiento

Meta proyecto de inversión con tipo de anualización diferente a suma. Se debe observar el valor programado y ejecutado de sus magnitudes en cada vigencia.
 La programación y ejecución de magnitud de metas de proyecto de inversión incluye la vigencia actual y la vigencia anterior según desagregación efectuada por la entidad, mientras que los recursos corresponden únicamente a la vigencia actual.

Plan de Desarrollo Distrital: 17 - Bogotá Camina Segura

Reporte de gestión e inversión por Entidad o Alcaldía Local

Fecha de Corte: 30/09/2024

0121-Secretaría Distrital de la Mujer

En millones de pesos

2024									
Objetivo Estratégico / Programa / Meta Plan de Desarrollo / Indicador / Proyecto / Actividad	Programado	Compromisos / Contratado	%	Entregado	%	Giros	%		
(K) 3960 - Consolidación de la estrategia de transversalización de la Política Pública de Mujeres y Equidad de Género (PPMYEG), en las 20									
	Año	Programación inicial del PD	Programación	Ejecución Vigencia	Avance				
					De la Vigencia	Transcurrido PD			
	2024	100,00	100,00	1,00	1,00	1,00			
	2025	100,00	100,00			N/A			
	2026	100,00	100,00			N/A			
	2027	100,00	100,00			N/A			
	Al plan de desarrollo:					0,25			
Retrasos y soluciones:	No tiene retrasos								
Avances y Logros:	La asistencia técnica a las instancias de participación territorial, como las mesas de víctimas del conflicto armado y mujeres en proceso de reincorporación, fondos de Desarrollo Local y promoción de la conformación de veedurías para transversalizar los enfoques de la PPMYEG, está orientado al fortalecimiento de las capacidades institucionales y de los diferentes actores, que permitan entender las necesidades y dinámicas y fomentar la participación de las mujeres en la toma de decisiones. Así las cosas, se logró durante la vigencia: brindar asistencia técnica a consejeras CPL de 16 localidades y a la red de consejeras CPL a nivel Distrital. Se realizó mesas de concertación en 16 localidades. También se realizó mesas de seguimiento de planes locales de transversalización -PLT en 18 localidades (exceptuando: Kennedy y Engativá), además se realizó mesas de acompañamiento técnico a 12 Fondos de Desarrollo Local -FDL, también se ha realizado mensualmente las sesiones de la Mesa con las referentes de mujer y género y se realizaron 9 espacios en 4 localidades en el marco de la Fase II de Presupuestos Participativos. Por otro lado, desde la promoción de veeduría se acompañó las siguientes veedurías para la garantía de los derechos de las mujeres: Red Carcelaria de Mujeres, veeduría de mujeres de Fontibón, RUU (que se creó en jun) y San Cristóbal (se creó en agosto), la veeduría ciudadana para la PP Bicicleta con enfoque de género se hizo en julio y en sep. Se creó la veeduría: Veedoras Metro de Bogotá Tramo 6. Desde el equipo de paz se hizo la revisión a la ruta de reconciliación de la dirección de DDHH de la Secretaría de Gobierno y además se brindó asistencia técnica a la Mesa Distrital de Víctimas y mesa local de Suba, Bosa y Kennedy, se encuentra en proceso de elaboración la Caja de herramientas para los procesos de incidencia de mujeres firmantes de paz y un documento para la incidencia en el derecho a la autonomía económica.								
8223-Implementación de estrategias de participación, territorialización y transversalización de la Política Pública de Mujeres y Equidad de Género a nivel local en Bogotá D.C.			\$464,63	\$464,63	100,00%			\$63,72	13,71%
11 - Brindar en las 20 Localidad(es) el servicio de asistencia técnica a las instancias de participación territorial y Fondos de Desarrollo Local en clave de transversalización de los enfoques.	Tipo de anualización	Recursos \$:	\$464,63	\$464,63	100,00%			\$63,72	13,71%
	Constante	Magnitud:	20,00	20,00	100,00%		20,00	100,00%	
2041 - Desarrollar 1 Estrategia(s) de comunicaciones con énfasis en promoción de derechos de las mujeres prevención de violencias en su contra y transformación cultural con enfoque de género que permita impulsar y posicionar las acciones actividades y programas de la SDMujer en los ámbitos internacional, nacional, distrital, local y barrial			\$830,37	\$409,42	49,31%			\$52,50	6,32%
Indicador(es)									
(S) 3963 - Porcentaje de avance de las acciones de comunicación con enfoque de género desarrolladas									
	Año	Programación inicial del PD	Programación	Ejecución Vigencia	Avance				
					De la Vigencia	Transcurrido PD			
	2024	20,00	20,00	10,00	50,00	50,00			
	2025	30,00	30,00			N/A			
	2026	25,00	25,00			N/A			
	2027	25,00	25,00			N/A			
	Total	100,00	100,00	10,00	Al plan de desarrollo:		10,00		
Retrasos y soluciones:	No se presentaron retrasos de acuerdo con lo programado.								
Avances y Logros:	se elaboró del plan de comunicaciones que dará la línea para estos 4 años, se dio trámite los diferentes requerimientos de las áreas y se lanzó el 9 de septiembre la estrategia Mujeres con la presencia del alcalde. Esta estrategia permitirá tocar temas fundamentales para el desarrollo de la misionalidad de la Secretaría en los diferentes territorios y sectores de la Ciudad. La Secretaría de la Mujer realiza acciones permanentes a través de las estrategias de comunicación con el fin de dar a conocer sus servicios.								
8207-Implementación de una estrategia de comunicación para la promoción de los derechos de las mujeres, la prevención y atención de las violencias de género en Bogotá D.C.			\$830,37	\$409,42	49,31%			\$52,50	6,32%
1 - Implementar 1 Estrategia(s) de comunicaciones	Tipo de anualización	Recursos \$:	\$620,56	\$270,31	43,56%			\$35,45	5,71%
	Constante	Magnitud:	1,00	0,49	49,00%		0,49	49,00%	
2 - Realizar el 100 Por ciento de las acciones diseñadas para aumentar el crecimiento de usuarios que consultan las redes sociales y páginas web	Tipo de anualización	Recursos \$:	\$88,56	\$77,86	87,92%			\$10,04	11,34%
	Constante	Magnitud:	100,00	49,98	49,98%		49,98	49,98%	
3 - Implementar el 100 Por ciento de las herramientas que permitan el posicionamiento de la SDMujer en medios de comunicación	Tipo de anualización	Recursos \$:	\$121,25	\$61,25	50,52%			\$7,01	5,78%
	Constante	Magnitud:	100,00	50,00	50,00%		50,00	50,00%	
2042 - Desarrollar 4 Estrategia(s) de empoderamiento para promover capacidades, liderazgos, participación, incidencia política y transformación de imaginarios culturales que, reproducen los estereotipos de género en los territorios urbanos y rurales			\$1.171,88	\$1.136,92	97,02%			\$176,39	15,05%
Indicador(es)									

TIPO DE ANUALIZACION PROGRAMADA POR LA ENTIDAD: (S) Suma (K) Constante (C) Creciente (D) Decreciente

Versión: Seguimiento

Meta proyecto de inversión con tipo de anualización diferente a suma. Se debe observar el valor programado y ejecutado de sus magnitudes en cada vigencia. La programación y ejecución de magnitud de metas de proyecto de inversión incluye la vigencia actual y la vigencia anterior según desagregación efectuada por la entidad, mientras que los recursos corresponden únicamente a la vigencia actual.

Plan de Desarrollo Distrital: 17 - Bogotá Camina Segura
Reporte de gestión e inversión por Entidad o Alcaldía Local
Fecha de Corte: 30/09/2024
0121-Secretaría Distrital de la Mujer
En millones de pesos

		2024						
Objetivo Estratégico / Programa / Meta Plan de Desarrollo / Indicador / Proyecto / Actividad	Programado	Compromisos / Contratado	%	Entregado	%	Giros	%	
(K) 3964 - Número de estrategias que aporten a la garantía de los derechos de las mujeres desde los territorios urbanos y rurales en temáticas								
	Año	Programación inicial del PD	Programación	Ejecución Vigencia	Avance			
					De la Vigencia		Transcurrido PD	
	2024	4,00	4,00	3,00	75,00	⚠	75,00	⚠
	2025	4,00	4,00				N/A	
	2026	4,00	4,00				N/A	
	2027	4,00	4,00				N/A	
	Al plan de desarrollo:						18,75	⚠
Retrasos y soluciones:	No se presentan retrasos							
Avances y Logros:	Las 3 estrategias en las que se ha avanzado son: Prevención, fortalecimiento a la participación y oportunidades. El fortalecimiento a la participación, desde la asistencia técnica a las instancias de participación local y distrital, así como la promoción de la bancadas en las JAL y la Mesa Multipartidista, tiene como objetivo posesionar la agenda y los derechos de las mujeres en los diferentes espacios, desde un ejercicio promoción de la paridad, con la apropiación del concepto, el marco normativo internacional e institucional y las barreras que aún persisten para el logro de una participación paritaria con el fin de avanzar en una transformación cultural de los estereotipos e imaginarios que perpetúan estas barreras e incluso violencia contra las mujeres en política en los diferentes escenarios. Dicho esto durante el periodo se logró: oficializar a las organizaciones política con personería jurídica para convocar a la sesión de la Mesa Multipartidaria de Género, realizar 2 mesas de trabajo preliminares a la sesión ordinaria. También se logró una articulación con el sector cultura y gobierno (IDPAC) para la avanzar en la asistencia técnica para la paridad y se brindó asistencia técnica: 1 Consejos Locales de la Bicicleta, 1 Consejo Local de Juventud y 1 Comité de Participación Comunitaria en Salud – COPACOS, 1 Consejo Local de Juventud, 1 Consejo de Arte Cultura y Patrimonio y 6 Consejos de Planeación Local y en sep en 9 instancias: 1 Comisión Local Intersectorial de Participación, 1 Unidad Técnica de Apoyo, 1 Comité Operativo Local de Mujer y Equidad de Género, 1 Consejo de Planeación Local, 2 Comités Operativo Local de Infancia y Adolescencia, 1 Consejo Local de Juventud, 1 Comité Operativo Local de Envejecimiento y Vejez y 1 Consejo Local de la Bicicleta. Por otra parte, se hizo el lanzamiento de la bancadas de las JAL de RUU, Cuidad Bolívar, Chapinero y Engativá, y se ha avanzado para este propósito en La Candelaria y Tunjuelito, así mismo se ha visibilizado la problemática en Violencia Política contra las Mujeres y se ha posesionado el mismo en la agenda de las mujeres edilesas. Por su parte la Escuela Líder PAR ha desarrollado los siguientes Ciclos formativos: Ciclo de Planeación para la incidencia de las mujeres del CPL y el Ciclo de Política Pública de Víctima, Ciclo de Participación política de las mujeres de Bogotá en la adaptación al cambio climático y un ciclo de formación "Mujeres para la Paz" con la ARN, logrando vincular a 416 mujeres. Desde la estrategia Tejiendo Mundos de Igualdad con NNA, durante la vigencia contamos con la asistencia 5913 NNA. Llegando a las diferentes localidades donde se abordaron las temáticas de Derechos sexuales y derechos reproductivos, prevención del embarazo y mitos del amor romántico con adolescentes. Así mismo, con niños y niñas se trabajaron las temáticas de prevención de abuso sexual, violencias basadas en género, prevención de sexismos y discriminación, prevención de roles y estereotipos, resaltando los procesos desarrollados en torno al día contra la ESCNNA, Día de la Niñez y Adolescencia Indígena en agosto y día del trabajo doméstico y no remunerado en julio. Desde Fortalecimiento a las organizaciones, se ha brindado 58 jornadas de asistencia técnica a organizaciones, 3 de ellas a organizaciones indígenas.							
8222-Fortalecimiento de los servicios y estrategias con enfoque diferencial en el sector público y privado que vinculen a la ciudadanía y a las mujeres en sus diferencias y diversidad en Bogotá D.C.			\$340,15	\$305,19	89,72%		\$61,20	17,99%
1 - Implementar 3 Estrategia(s) que contribuyan al reconocimiento y garantía de los derechos de las mujeres en sus diferencias y diversidad.	Tipo de anualización	Recursos \$:	\$277,07	\$242,18	87,41%		\$56,46	20,38%
	Constante	Magnitud:	3,00	3,00	100,00%		3,00	100,00%
2 - Implementar 1 Estrategia(s) Distrital de Cuidado Menstrual, con enfoque Diferencial.	Tipo de anualización	Recursos \$:	\$63,08	\$63,01	99,89%		\$4,74	7,51%
	Constante	Magnitud:	1,00	1,00	100,00%		1,00	100,00%
8223-Implementación de estrategias de participación, territorialización y transversalización de la Política Pública de Mujeres y Equidad de Género a nivel local en Bogotá D.C.			\$831,73	\$831,73	100,00%		\$115,19	13,85%
10 - Desarrollar 1 Metodología(s) para caracterizar los liderazgos de las mujeres en los territorios.	Tipo de anualización	Recursos \$:	\$128,22	\$128,22	100,00%		\$23,34	18,20%
	Constante	Magnitud:	1,00	1,00	100,00%		1,00	100,00%
5 - Implementar 1 Estrategia(s) denominada: Tejiendo Mundos de Igualdad para NNA en los territorios rurales y urbanos de Bogotá.	Tipo de anualización	Recursos \$:	\$229,07	\$229,07	100,00%		\$21,72	9,48%
	Constante	Magnitud:	1,00	1,00	100,00%		1,00	100,00%
6 - Consolidar 1 Estrategia(s) para realizar jornadas de difusión, información y sensibilización a mujeres en los territorios rurales y urbanos de Bogotá.	Tipo de anualización	Recursos \$:	\$265,01	\$265,01	100,00%		\$32,28	12,18%
	Constante	Magnitud:	1,00	1,00	100,00%		1,00	100,00%
9 - Desarrollar 40 Proceso(s) formativos para fortalecer las capacidades y brindar herramientas a las mujeres en el ejercicio pleno del derecho a la participación y representación.	Tipo de anualización	Recursos \$:	\$209,43	\$209,43	100,00%		\$37,85	18,07%
	Suma	Magnitud:	5,00	4,00	80,00%		4,00	80,00%
2047 - Implementar 1 Estrategia(s) de transformación cultural orientada al cambio comportamental que posibilite la redistribución de los trabajos de cuidado la prevención de las violencias contra las mujeres y la transformación de imaginarios discriminatorios que limitan el ejercicio de sus derechos			\$958,22	\$838,85	87,54%		\$76,69	8,00%
Indicador(es)								

TIPO DE ANUALIZACION PROGRAMADA POR LA ENTIDAD: (S) Suma (K) Constante (C) Creciente (D) Decreciente

Versión: Seguimiento

Meta proyecto de inversión con tipo de anualización diferente a suma. Se debe observar el valor programado y ejecutado de sus magnitudes en cada vigencia.
 La programación y ejecución de magnitud de metas de proyecto de inversión incluye la vigencia actual y la vigencia anterior según desagregación efectuada por la entidad, mientras que los recursos corresponden únicamente a la vigencia actual.

Plan de Desarrollo Distrital: 17 - Bogotá Camina Segura
Reporte de gestión e inversión por Entidad o Alcaldía Local
Fecha de Corte: 30/09/2024
0121-Secretaría Distrital de la Mujer
En millones de pesos

2024										
Objetivo Estratégico / Programa / Meta Plan de Desarrollo / Indicador / Proyecto / Actividad	Programado	Compromisos / Contratado	%	Entregado	%	Giros	%			
(S) 3969 - Porcentaje de implementación de la estrategia de transformación cultural										
	Año	Programación inicial del PD	Programación	Ejecución Vigencia	Avance					
					De la Vigencia	Transcurrido PD				
	2024	10,00	10,00	3,40	34,00	34,00	⚠		⚠	
	2025	30,00	30,00			N/A				
	2026	35,00	35,00			N/A				
	2027	25,00	25,00			N/A				
	Total	100,00	100,00	3,40	Al plan de desarrollo:			3,40	⚠	
Retrasos y soluciones:	No se presentan retrasos para el periodo de acuerdo con lo proyectado.									
Avances y Logros:	Para los meses de julio a septiembre, se llevaron a cabo cinco espacios de Conmemoración, visibilidad y reconocimiento a la diversidad así: Día Distrital de las Mujeres Negras/Afrocolombianas, de acuerdo con lo programado y acordado un espacio se realizó el 25 de julio y el segundo espacio el 31 de Agosto. y adicionalmente, tres conmemoraciones, una de mujeres indígenas el 5 de septiembre, "Fiestón Lesbiarte" de mujeres lesbianas y bisexuales 21 de septiembre y la conmemoración de mujeres en ASP 25 de septiembre									
8198-Implementación de la estrategia de transformación cultural de la Secretaría Distrital de la Mujer en Bogotá D.C.			\$573,57		\$513,94	89,60%			\$56,69	9,88%
1 - Formular 9 Acción(es) de transformación cultural que promuevan y garanticen el libre ejercicio de los derechos de las mujeres y la equidad de género a través de mecanismos de cambio cultural y comportamental desarrollados con las comunidades	Tipo de anualización	Recursos \$:	\$55,70	\$55,70	100,00%			\$9,65	17,32%	
	Suma	Magnitud:	3,00	3,00	100,00%		1,61	53,67%		
2 - Apoyar 5 Ejercicio(s) de transversalización del enfoque de transformación cultural y derechos humanos de las mujeres, a otras dependencias de la Secretaría de la Mujer y entidades del Distrito	Tipo de anualización	Recursos \$:								
	Suma	Magnitud:								
3 - Implementar 3 Acción(es) de transformación cultural que promuevan la redistribución equitativa de las labores del cuidado en Bogotá	Tipo de anualización	Recursos \$:	\$394,02	\$334,63	84,93%			\$32,74	8,31%	
	Suma	Magnitud:	1,00	1,00	100,00%		0,21	21,00%		
4 - Desarrollar 3 Acción(es) de transformación cultural efectivas para prevenir las violencias contra las mujeres, incluyendo campañas educativas	Tipo de anualización	Recursos \$:	\$72,52	\$72,28	99,67%			\$7,20	9,93%	
	Suma	Magnitud:	1,00	0,45	45,00%		0,45	45,00%		
5 - Implementar 3 Acción(es) de transformación cultural que promuevan y garanticen el libre ejercicio de los derechos de las mujeres y la equidad de género a través de mecanismos de cambio cultural y comportamental desarrollados con las comunidades	Tipo de anualización	Recursos \$:	\$51,33	\$51,33	100,00%			\$7,10	13,83%	
	Suma	Magnitud:	1,00	0,42	42,00%		0,42	42,00%		
8222-Fortalecimiento de los servicios y estrategias con enfoque diferencial en el sector público y privado que vinculen a la ciudadanía y a las mujeres en sus diferencias y diversidad en Bogotá D.C.			\$384,65		\$324,91	84,47%			\$20,00	5,20%
3 - Implementar 1 Estrategia(s) de asistencia técnica dirigidas a los Sectores de la Administración Distrital y al Sector Privado, para la incorporación del enfoque diferencial en los servicios, programas y estrategias dirigidas a mujeres.	Tipo de anualización	Recursos \$:	\$117,20	\$98,53	84,07%			\$3,64	3,11%	
	Constante	Magnitud:	1,00	0,40	40,00%		0,40	40,00%		
4 - Implementar 1 Estrategia(s) de reconocimiento de la diversidad de las mujeres del Distrito Capital.	Tipo de anualización	Recursos \$:	\$267,45	\$226,38	84,64%			\$16,36	6,12%	
	Constante	Magnitud:	1,00	0,30	30,00%		0,30	30,00%		
2053 - Mantener en funcionamiento el modelo de Casas de igualdad de oportunidades para las mujeres en las 20 Localidad(es) fortaleciendo la atención en los territorios urbanos y rurales			\$3.915,60		\$3.272,55	83,58%			\$590,87	15,09%
Indicador(es)										

TIPO DE ANUALIZACIÓN PROGRAMADA POR LA ENTIDAD: (S) Suma (K) Constante (C) Creciente (D) Decreciente

Versión: Seguimiento

Meta proyecto de inversión con tipo de anualización diferente a suma. Se debe observar el valor programado y ejecutado de sus magnitudes en cada vigencia.
 La programación y ejecución de magnitud de metas de proyecto de inversión incluye la vigencia actual y la vigencia anterior según desagregación efectuada por la entidad, mientras que los recursos corresponden únicamente a la vigencia actual.

Plan de Desarrollo Distrital: 17 - Bogotá Camina Segura
Reporte de gestión e inversión por Entidad o Alcaldía Local
Fecha de Corte: 30/09/2024
0121-Secretaría Distrital de la Mujer
En millones de pesos

		2024						
Objetivo Estratégico / Programa / Meta Plan de Desarrollo / Indicador / Proyecto / Actividad	Programado	Compromisos / Contratado	%	Entregado	%	Giros	%	
(K) 3975 - Número Casas de Igualdad de Oportunidades para las Mujeres en los territorios urbanos y rurales en operación								
	Año	Programación inicial del PD	Programación	Ejecución Vigencia	Avance			
					De la Vigencia	Trascurrido PD		
	2024	20,00	20,00	20,00	100,00	100,00		
	2025	20,00	20,00			N/A		
	2026	20,00	20,00			N/A		
	2027	20,00	20,00			N/A		
					Al plan de desarrollo:	25,00		
Retrasos y soluciones:	No presenta retrasos							
Avances y Logros:	El modelo de atención de las CIOM, contempla diferentes acciones encaminadas a territorializar la PPMYEG y de esta manera avanzar hacia la garantía, reconocimiento, apropiación y restitución de los derechos de las mujeres, en este sentido durante el período reportado, se garantizó la operación del modelo para las 20 localidades. Adicionalmente se realizaron atenciones psicosociales, socio jurídicas, así como procesos de empoderamiento, jornadas territoriales 49 para acercar la oferta a la UPZ y veredas, y se implementó la estrategia para la ruralidad, acercando la oferta institucional a las mujeres rurales y campesinas de Bogotá.							
8223-Implementación de estrategias de participación, territorialización y transversalización de la Política Pública de Mujeres y Equidad de Género a nivel local en Bogotá D.C.		\$3.915,60	\$3.272,55	83,58%			\$590,87	15,09%
12 - Brindar el 100 Por ciento de los tres servicios priorizados para la atención a través del modelo CIOM: primera atención profesional (trabajo social), orientación y seguimiento psicosocial y orientación, asesoría y seguimiento sociojurídico	Tipo de actualización	Recursos \$:	\$938,22	\$932,60	99,40%		\$156,69	16,70%
	Constante	Magnitud:	100,00	100,00	100,00%	100,00	100,00%	
7 - Realizar el 100 Por ciento de las actividades operativas y contractuales necesarias para brindar los servicios del Modelo Casa de Igualdad de Oportunidades (CIOM) en las 20 localidades de Bogotá.	Tipo de actualización	Recursos \$:	\$2.871,93	\$2.234,50	77,80%		\$416,16	14,49%
	Constante	Magnitud:	100,00	100,00	100,00%	100,00	100,00%	
8 - Implementar 1 Estrategia(s) Implementar 1 estrategia asociada al Modelo CIOM para la ruralidad Bogotana.	Tipo de actualización	Recursos \$:	\$105,45	\$105,45	100,00%		\$18,02	17,09%
	Constante	Magnitud:	1,00	1,00	100,00%	1,00	100,00%	
2056 - Vincular a 9000 Mujer(es) en estrategias de empoderamiento Social y político que aportan a la promoción y garantía de sus derechos		\$684,14	\$548,37	80,15%			\$44,21	6,46%
Indicador(es)								
(S) 3978 - Número de mujeres con estrategias de empoderamiento Social y político que aportan a la promoción y garantía de sus derechos								
	Año	Programación inicial del PD	Programación	Ejecución Vigencia	Avance			
					De la Vigencia	Trascurrido PD		
	2024	100,00	100,00	0,00	0,00	0,00		
	2025	3.450,00	3.450,00			N/A		
	2026	3.450,00	3.450,00			N/A		
	2027	2.000,00	2.000,00			N/A		
	Total	9.000,00	9.000,00	0,00	Al plan de desarrollo:	0,00		
Retrasos y soluciones:	No aplica							
Avances y Logros:	Se ha avanzado con el documento técnico "Estrategia para el empoderamiento social y político de las mujeres cuidadoras en las manzanas del cuidado", que será la ruta de gestión para el desarrollo del piloto inicial de proceso de empoderamiento social y político con las mujeres cuidadoras en las manzanas del cuidado.							
8219-Fortalecimiento a la implementación, seguimiento y coordinación del Sistema Distrital de Cuidado en Bogotá D.C.		\$684,14	\$548,37	80,15%			\$44,21	6,46%
3 - Implementar 1 Estrategia(s) de formación para mujeres, en el reconocimiento, empoderamiento y garantía de sus derechos que fomenten la autonomía en condiciones de equidad.	Tipo de actualización	Recursos \$:	\$684,14	\$548,37	80,15%		\$44,21	6,46%
	Constante	Magnitud:	1,00	0,15	15,00%	0,15	15,00%	
3 - Bogotá confía en su potencial		\$2.510,03	\$1.798,37	71,65%			\$215,94	8,60%
17 - Formación para el trabajo y acceso a oportunidades educativas		\$652,83	\$563,01	86,24%			\$65,20	9,99%
2111 - Formar 27000 Mujer(es) en habilidades digitales a través de los Centros de Inclusión Digital - CID en zonas rurales y urbanas		\$652,83	\$563,01	86,24%			\$65,20	9,99%
Indicador(es)								

TIPO DE ANUALIZACIÓN PROGRAMADA POR LA ENTIDAD: (S) Suma (K) Constante (C) Creciente (D) Decreciente

Versión: Seguimiento

Meta proyecto de inversión con tipo de actualización diferente a suma. Se debe observar el valor programado y ejecutado de sus magnitudes en cada vigencia.
 La programación y ejecución de magnitud de metas de proyecto de inversión incluye la vigencia actual y la vigencia anterior según desagregación efectuada por la entidad, mientras que los recursos corresponden únicamente a la vigencia actual.

Plan de Desarrollo Distrital: 17 - Bogotá Camina Segura
Reporte de gestión e inversión por Entidad o Alcaldía Local
Fecha de Corte: 30/09/2024
0121-Secretaría Distrital de la Mujer
En millones de pesos

2024									
Objetivo Estratégico / Programa / Meta Plan de Desarrollo / Indicador / Proyecto / Actividad	Programado	Compromisos / Contratado	%	Entregado	%	Giros	%		
(S) 4033 - Número de mujeres formadas en habilidades digitales a través de los Centros de Inclusión Digital - CID, en zonas rurales y urbanas									
	Año	Programación inicial del PD	Programación	Ejecución Vigencia	Avance				
					De la Vigencia	Transcurrido PD			
	2024	3.300,00	3.300,00	1.850,00	56,06	56,06			
	2025	7.900,00	7.900,00			N/A			
	2026	7.900,00	7.900,00			N/A			
	2027	7.900,00	7.900,00			N/A			
	Total	27.000,00	27.000,00	1.850,00	Al plan de desarrollo:		6,85		
Retrasos y soluciones:	No se presentan retrasos según lo programado.								
Avances y Logros:	En lo corrido de julio, agosto y septiembre se formaron un total de 1.850 mujeres quienes ahora tienen conocimientos para el uso y apropiación de las redes sociales en sus vida cotidiana, laboral y empresarial; el uso de herramientas básicas digitales, para acercarse a la sociedad del conocimiento; todo ello desde el enfoque de género y diferencial. Formadas en Habilidades Digitales, Habilidades Socioemocionales, creación de contenidos, claves para ingresar al mundo laboral, informática y office en distintos niveles.								
8190-Desarrollo de capacidades digitales para potenciar la inclusión social de las mujeres en zonas urbanas y rurales en Bogotá D.C.		\$652,83		\$563,01	86,24%			\$65,20	9,99%
1 - Diseñar 4 Contenido(s) nuevos de formación en capacidades digitales con enfoque de género y diferencial	Tipo de anualización	Recursos \$:	\$298,98	\$263,57	88,16%			\$29,70	9,93%
	Suma	Magnitud:	1,00	0,50	50,00%		0,50	50,00%	
2 - Implementar 7 Curso(s) con enfoque de género y diferencial para el desarrollo de capacidades digitales de las mujeres en zonas rurales de la ciudad	Tipo de anualización	Recursos \$:	\$298,98	\$263,57	88,16%			\$29,70	9,93%
	Suma	Magnitud:	1,00	0,30	30,00%		0,30	30,00%	
3 - Ejecutar 1 Estrategia(s) para garantizar la operación tecnológica de los Centros de Inclusión Digital y sus aulas itinerantes	Tipo de anualización	Recursos \$:	\$54,87	\$35,87	65,37%			\$5,80	10,57%
	Constante	Magnitud:	1,00	0,40	40,00%		0,40	40,00%	
18 - Ciencia, tecnología e innovación-CTel para desarrollar nuestro potencial y promover el de nuestros vecinos regionales		\$1.393,77		\$771,97	55,39%			\$112,34	8,06%
2114 - Desarrollar 16 Estudio(s) y/o investigaciones del Observatorio de Mujeres y Equidad de Género - OMEG- que den cuenta de la situación de derechos de las mujeres con datos diversificados para la toma de decisiones		\$1.393,77		\$771,97	55,39%			\$112,34	8,06%
Indicador(es)									
(S) 4036 - Número de estudios y/o investigaciones del Observatorio de Mujeres y Equidad de Género - OMEG que den cuenta de la situación de									
	Año	Programación inicial del PD	Programación	Ejecución Vigencia	Avance				
					De la Vigencia	Transcurrido PD			
	2024	2,00	2,00	1,20	60,00	60,00			
	2025	4,00	4,00			N/A			
	2026	5,00	5,00			N/A			
	2027	5,00	5,00			N/A			
	Total	16,00	16,00	1,20	Al plan de desarrollo:		7,50		
Retrasos y soluciones:	No se presentan retrasos según lo programado.								
Avances y Logros:	Se cuentan con 3 temáticas establecidas para la elaboración de los dos (2) estudios y/o investigaciones sobre la situación de derechos de las mujeres en la ciudad, 1) Modelo salud mental, 2)Violencias interrelacionadas y 3) Violencias obstétricas, lo que permite definir unos objetivos claros sobre los propósitos de cada estudio, así mismo, una ruta de trabajo sobre los alcances de cada investigación. Dado lo anterior, se avanza en el levantamiento de información, identificación de hallazgos preliminares e incluso en la producción de documentos para su respectiva publicación.								
8181-Producción de información sobre los derechos de las mujeres para potenciar la toma de decisiones en Bogotá D.C.		\$1.393,77		\$771,97	55,39%			\$112,34	8,06%
1 - Producir 4 Boletín(es) con datos sobre los derechos de las mujeres	Tipo de anualización	Recursos \$:	\$684,24	\$330,81	48,35%			\$51,96	7,59%
	Suma	Magnitud:	1,00	0,49	49,00%		0,49	49,00%	
2 - Elaborar 16 Estudio(s) y/o investigaciones con información sobre la situación de derechos de las mujeres con enfoque de género y diferencial	Tipo de anualización	Recursos \$:	\$709,53	\$441,16	62,18%			\$60,38	8,51%
	Suma	Magnitud:	2,00	0,00	0,00%		0,00		
20 - Promoción del emprendimiento formal, equitativo e incluyente		\$463,43		\$463,39	99,99%			\$38,40	8,29%
2138 - Cualificar 9000 Mujer(es) en sus diferencias y diversidades, en herramientas para la autonomía económica		\$463,43		\$463,39	99,99%			\$38,40	8,29%
Indicador(es)									

TIPO DE ANUALIZACIÓN PROGRAMADA POR LA ENTIDAD: (S) Suma (K) Constante (C) Creciente (D) Decreciente

Versión: Seguimiento

Meta proyecto de inversión con tipo de anualización diferente a suma. Se debe observar el valor programado y ejecutado de sus magnitudes en cada vigencia.
 La programación y ejecución de magnitud de metas de proyecto de inversión incluye la vigencia actual y la vigencia anterior según desagregación efectuada por la entidad, mientras que los recursos corresponden únicamente a la vigencia actual.

Plan de Desarrollo Distrital: 17 - Bogotá Camina Segura
Reporte de gestión e inversión por Entidad o Alcaldía Local
Fecha de Corte: 30/09/2024
0121-Secretaría Distrital de la Mujer
En millones de pesos

2024									
Objetivo Estratégico / Programa / Meta Plan de Desarrollo / Indicador / Proyecto / Actividad	Programado	Compromisos / Contratado	%	Entregado	%	Giros	%		
(S) 4060 - Número de mujeres que participan en las estrategias de fomento del empoderamiento económico en la ciudad									
	Año	Programación inicial del PD	Programación	Ejecución Vigencia	Avance				
					De la Vigencia	Transcurrido PD			
	2024	1.000,00	1.000,00	141,00	14,10	14,10			
	2025	3.000,00	3.000,00			N/A			
	2026	3.000,00	3.000,00			N/A			
	2027	2.000,00	2.000,00			N/A			
	Total	9.000,00	9.000,00	141,00	Al plan de desarrollo:		1,57		
Retrasos y soluciones:	No se presentaron retrasos								
Avances y Logros:	Durante el mes de septiembre 141 mujeres en sus diferencias han completado la cualificación; se han realizado 8 espacios de cualificación virtual en las que se ha contado con un total de 495 asistencias, es decir, que las mujeres han asistido a diferentes contenidos según su interés evidenciando una aceptación favorable de la Estrategia para la Autonomía Económica.								
8232-Implementación de estrategias para el empoderamiento económico de las mujeres en toda su diversidad en Bogotá D.C.		\$463,43	\$463,39	99,99%			\$38,40	8,29%	
1 - Desarrollar 1 Estrategia(s) para potenciar las habilidades y capacidades de las mujeres en sus diversidades que aporten a su empoderamiento y autonomía económica	Tipo de anualización	Recursos \$:	\$180,14	\$180,12	99,99%		\$10,70	5,94%	
	Constante	Magnitud:	1,00	0,30	30,00%		0,30	30,00%	
2 - Cualificar 9000 Mujer(es) en sus diferencias y diversidades en herramientas para la autonomía económica	Tipo de anualización	Recursos \$:	\$180,14	\$180,12	99,99%		\$10,70	5,94%	
	Suma	Magnitud:	1.000,00	141,00	14,10%		141,00	14,10%	
3 - Gestionar 1 Portafolio(s) de oportunidades a través de aliados públicos y privados para el empoderamiento y autonomía económica de las mujeres de Bogotá	Tipo de anualización	Recursos \$:	\$103,15	\$103,15	100,00%		\$17,00	16,48%	
	Constante	Magnitud:	1,00	0,30	30,00%		0,30	30,00%	
5 - Bogotá confía en su gobierno		\$4.313,00	\$3.673,01	85,16%			\$514,70	11,93%	
33 - Fortalecimiento institucional para un gobierno confiable		\$4.313,00	\$3.673,01	85,16%			\$514,70	11,93%	
2282 - Articular con los 15 Sector(es) de la Administración Distrital programas y acciones orientadas a garantizar los derechos humanos de las mujeres y a mitigar la violencia económica, política, institucional y comunitaria contra las mujeres, aportando al fortalecimiento de su autonomía económica, física y social, así como, al ejercicio pleno de su ciudadanía		\$972,03	\$971,96	99,99%			\$159,07	16,36%	
Indicador(es)									
(K) 4206 - Número de sectores de la Administración Distrital con programas y acciones orientadas a garantizar los derechos humanos de las									
	Año	Programación inicial del PD	Programación	Ejecución Vigencia	Avance				
					De la Vigencia	Transcurrido PD			
	2024	15,00	15,00	15,00	100,00	100,00			
	2025	15,00	15,00			N/A			
	2026	15,00	15,00			N/A			
	2027	15,00	15,00			N/A			
					Al plan de desarrollo:		25,00		
Retrasos y soluciones:	No presenta retrasos								
Avances y Logros:	Mesas intersectoriales: 2ZESAI, participaron sectores: EDU, SAL, INT, CUL y MUJ(Meta 1). Acompañamiento instancias: 5SAL 2UTA Comité apoyo LactanciaMaterna; FastTrackCities; Mesas Interinstitucionales: CDE para garantía de IVE; 8CUL 3 eliminación de machismo; 2Mesa PES Teatro; Mesa PES Bici; 2Mesa sectorial de género y cultura; GEP Mesa de retornos, reubicaciones e integración local. MUJ 2UTA-CIM. AMB 1Mesa agricultura urbana y periurbana. 7EDU CIE en DDHH, Deberes, Garantías y Pedagogía de la Reconciliación; MesaTécnica Actualización PVS; 2MesaTécnica Acuerdo 909 de 2023; MesaTécnica Actualización PAE, CDCD. 2INT Mesa de Mujer, Género y Diversidades de IDIPRON; MT Acuerdo 792 Subdirección para la Infancia SDIS. 15SEG 14CDSCCFB; CMG UAECOB. MOV Mesa de coord. Día distrital del peatón 2024. PIOEG Planes de trabajo: 2Informes implementación AccionesAfirmativas 2023: Balance implementación PPMYEG y PIOEG Informe implementación Sello Grupo1, 1documento conceptual AccionesAfirmativas, AccionesAfirmativas HAB, 1Propuesta de Estrategia Prevención Acoso Sexual Callejero CAMACOL.1Revisión de Sello 2 entidades: IDEP y ATENEA, 15 retroalimentaciones Sello 2024 1 con (ATENEA,CAPITALSALUD,FUGA,IDARTES,IDPC,IPES,METRO,RENOVO,SCRD,SECGENERAL,SMOVILIDAD,SUBREDOCCIDENTE,SUBREDSUR,TRANSMILENIO,UAECD,UMV) (Meta 3). Reuniones Intersectoriales(1): Articulación SDS conmemoración 28S. Conmemoraciones(3): Educación no Sexista (193asistentes); Trabajo Cuidado Hogar (40asistentes); IVE sin Barreras (131asistentes).								
8200-Implementación de las políticas públicas PPMYEG y PPASP para la garantía de los derechos de las mujeres, la transversalización del enfoque de género y la igualdad en Bogotá D.C.		\$972,03	\$971,96	99,99%			\$159,07	16,36%	
1 - Acompañar técnicamente el 100 Porcentaje de requerimientos asociados a la incorporación del enfoque de género y de derechos de las mujeres en el ciclo de Política Pública de la Administración Distrital	Tipo de anualización	Recursos \$:	\$113,39	\$113,39	100,00%		\$19,64	17,32%	
	Constante	Magnitud:	100,00	100,00	100,00%		100,00	100,00%	

TIPO DE ANUALIZACION PROGRAMADA POR LA ENTIDAD: (S) Suma (K) Constante (C) Creciente (D) Decreciente

Versión: Seguimiento

Meta proyecto de inversión con tipo de anualización diferente a suma. Se debe observar el valor programado y ejecutado de sus magnitudes en cada vigencia. La programación y ejecución de magnitud de metas de proyecto de inversión incluye la vigencia actual y la vigencia anterior según desagregación efectuada por la entidad, mientras que los recursos corresponden únicamente a la vigencia actual.

Plan de Desarrollo Distrital: 17 - Bogotá Camina Segura
Reporte de gestión e inversión por Entidad o Alcaldía Local
Fecha de Corte: 30/09/2024
0121-Secretaría Distrital de la Mujer
En millones de pesos

		2024						
Objetivo Estratégico / Programa / Meta Plan de Desarrollo / Indicador / Proyecto / Actividad		Programado	Compromisos / Contratado	%	Entregado	%	Giros	%
2 - Acompañar el 100 Por ciento del seguimiento a la implementación de las PPMYEG y PPASP así como a los compromisos de la SDMujer en otras políticas públicas	Tipo de actualización	Recursos \$:	\$217,07	\$217,07	100,00%		\$29,75	13,71%
	Constante	Magnitud:	100,00	100,00	100,00%	100,00		
3 - Transversalizar en los 15 Sector(es) de la administración distrital los enfoques de género y de derechos de las mujeres a través de procesos de reconocimiento, medición y acompañamiento técnico que promuevan la transformación de la gestión institucional y organizacional en pro de la igualdad de género	Tipo de actualización	Recursos \$:	\$475,00	\$475,00	100,00%		\$90,35	19,02%
	Constante	Magnitud:	15,00	15,00	100,00%	15,00		
4 - Implementar 1 Estrategia(s) de promoción de buenas prácticas de transversalización del enfoque de género y acciones afirmativas que contribuyan al ejercicio pleno de los derechos y autonomía de las mujeres que habitan en Bogotá, por parte de los sectores públicos, mixtos, privados y sociales	Tipo de actualización	Recursos \$:	\$166,57	\$166,50	99,96%		\$19,33	11,60%
	Constante	Magnitud:	1,00	1,00	100,00%	1,00		
2303 - Lograr al menos 92 Punto(s) del índice de Gestión Pública Distrital			\$3.340,97	\$2.701,05	80,85%		\$355,63	10,64%
Indicador(es)								

(C) 4227 - Índice de Gestión Pública Distrital

Año	Programación inicial del PD	Programación	Ejecución Vigencia	Avance			
				De la Vigencia		Transcurrido PD	
2024	90,40	90,40	89,85	0,00	①	0,00	①
2025	91,00	91,00				N/A	
2026	91,50	91,50				N/A	
2027	92,00	92,00				N/A	
Al plan de desarrollo:						0,00	①

Retrasos y soluciones: No se presentan retrasos al corte

Avances y Logros: La Secretaría Distrital de la Mujer ha alcanzado un avance del 45,2% en el indicador "Lograr al menos 92 puntos del índice de Gestión Pública Distrital", a través del proyecto de inversión 8225, que se enfoca en mejorar la gestión institucional y la ejecución presupuestal. Este progreso refleja un compromiso significativo con el cumplimiento de las metas planeadas y la optimización de su modelo de operación por procesos.

8225-Mejoramiento del modelo de operación por procesos de la Secretaría Distrital de la Mujer en Bogotá D.C.			\$3.340,97	\$2.701,05	80,85%		\$355,63	10,64%
1 - Implementar el 100 Por ciento de los planes de gestión para el cierre de brechas FURAG	Tipo de actualización	Recursos \$:	\$1.952,66	\$1.698,52	86,98%		\$247,30	12,66%
	Constante	Magnitud:	100,00	45,00	45,00%	45,00		
2 - Implementar al 92 Por ciento la Política de Gestión Documental institucional	Tipo de actualización	Recursos \$:	\$342,66	\$196,46	57,33%		\$16,26	4,75%
	Crecente	Magnitud:	90,50	19,00	20,99%	19,00		20,99%
3 - Implementar el 100 Por ciento del plan de acción de la Política de Gobierno Digital	Tipo de actualización	Recursos \$:	\$203,37	\$187,93	92,41%		\$4,92	2,42%
	Constante	Magnitud:	100,00	40,00	40,00%	40,00		40,00%
4 - Implementar 1 Plan(es) de fortalecimiento de la gestión de conocimiento e innovación alineado con la apuesta distrital	Tipo de actualización	Recursos \$:	\$33,80	\$0,00	0,00%		\$0,00	0,00%
	Constante	Magnitud:	1,00	0,00	0,00%	0,00		
5 - Implementar 1 Plan(es) Estratégico de Tecnologías de la Información	Tipo de actualización	Recursos \$:	\$224,05	\$35,52	15,85%		\$0,00	0,00%
	Constante	Magnitud:	1,00	0,10	10,00%	0,10		10,00%
6 - Implementar 1 Estrategia(s) para el fortalecimiento de la gestión contractual institucional	Tipo de actualización	Recursos \$:	\$514,22	\$514,22	100,00%		\$87,15	16,95%
	Constante	Magnitud:	1,00	1,03	103,00%	1,03		103,00%
7 - Fortalecer el 100 Por ciento de los controles asociados al proceso de gestión financiera.	Tipo de actualización	Recursos \$:	\$68,40	\$68,40	100,00%		\$0,00	0,00%
	Constante	Magnitud:	100,00	50,00	50,00%	50,00		50,00%
8 - Fortalecer el 100 Por ciento de las herramientas para el seguimiento a de los planes, políticas públicas, proyectos y presupuesto asociados a la inversión de la entidad	Tipo de actualización	Recursos \$:	\$1,81	\$0,00	0,00%		\$0,00	0,00%
	Constante	Magnitud:	100,00	0,00	0,00%	0,00		
Total Entidad o Alcaldía Local			\$32.155,91	\$27.846,79	86,60%		\$3.181,30	9,89%

TIPO DE ANUALIZACIÓN PROGRAMADA POR LA ENTIDAD: (S) Suma (K) Constante (C) Creciente (D) Decreciente

Versión: Seguimiento

Meta proyecto de inversión con tipo de actualización diferente a suma. Se debe observar el valor programado y ejecutado de sus magnitudes en cada vigencia.
 La programación y ejecución de magnitud de metas de proyecto de inversión incluye la vigencia actual y la vigencia anterior según desagregación efectuada por la entidad, mientras que los recursos corresponden únicamente a la vigencia actual.

Plan de Desarrollo Distrital: 17 - Bogotá Camina Segura

Reporte de gestión e inversión por Entidad o Alcaldía Local

Fecha de Corte: 30/09/2024

CÁLCULO DEL PORCENTAJE DE AVANCE DE LOS INDICADORES SEGÚN TIPO DE ANUALIZACIÓN

SUMA	A la vigencia	Ejecutado vigencia / Programado Vigencia
	Al transcurrido del Plan	Suma Ejecutado a la Vigencia del Informe / Suma Programado a la Vigencia del Informe
	Plan de Desarrollo	Suma Ejecutado a la Vigencia del Informe / Total Programado para el Plan

CONSTANTE

La ejecución es independiente en cada vigencia

A la vigencia	Ejecutado Vigencia / Programado Vigencia
Al transcurrido del Plan	Promedio Ejecutado de los años programados a la vigencia seleccionada / Promedio Programado a la Vigencia Seleccionada
Plan de Desarrollo	Promedio Ejecutado de los años programados / Promedio Años Programados del Plan

CRECIENTE SIN LÍNEA BASE

La ejecución, es el último valor reportado por la entidad sin importar la vigencia

A la vigencia	Última Ejecución a la Vigencia del Informe / Programado Vigencia
Al transcurrido del Plan	Última ejecución a la Vigencia del Informe / Programado Vigencia del Informe
Plan de Desarrollo	Última ejecución del Plan / Programado para el Plan

CRECIENTE CON LÍNEA BASE

La ejecución, es el último valor reportado por la entidad sin importar la vigencia
 La línea base debe ser menor o igual al valor de la primera vigencia programada. En caso de ser mayor, el resultado será cero.
 Si el resultado del cálculo es negativo el porcentaje de avance se colocará en 0

A la vigencia	(Ejecutado Vigencia - Ejecutado Vigencia Anterior) / (Programado Vigencia - Ejecutado Vigencia Anterior) Para la primer vigencia, el ejecutado vigencia anterior es la línea base Si el programado es igual a la línea base y el ejecutado es superior a lo programado: (Ejecutado Vigencia - Línea base) / (Programado para el Plan - línea base)
Al transcurrido del Plan	(Última Ejecución a la Vigencia del Informe - línea base) / (Programado en la Vigencia del Informe - línea base) Si el programado es igual a la línea base y el ejecutado es superior a lo programado: (Última Ejecución a la Vigencia del Informe - línea base) / (Programado para el Plan - línea base)
Plan de Desarrollo	(Última Ejecución del Plan - línea base) / (Programado para el Plan - línea base)

DECRECIENTE SIN LÍNEA BASE

La ejecución, es el último valor reportado por la entidad sin importar la vigencia

A la vigencia	Programado Vigencia / Última Ejecución a la Vigencia
Al transcurrido del Plan	Programado vigencia / Última Ejecución a la Vigencia del Informe
Plan de Desarrollo	Programado para el Plan / Última Ejecución

DECRECIENTE CON LÍNEA BASE





La ejecución, es el último valor reportado por la entidad sin importar la vigencia
 La línea base debe ser menor o igual al valor de la primera vigencia programada. En caso de ser mayor, el resultado será cero.
 Si el resultado del cálculo es negativo el porcentaje de avance se colocará en 0

A la vigencia	(Ejecutado Vigencia - Ejecutado Vigencia Anterior) / (Programado Vigencia - Ejecutado Vigencia Anterior) Para la primer vigencia, el ejecutado vigencia anterior es la línea base Si el programado es igual a la línea base y el ejecutado es superior a lo programado: (Ejecutado Vigencia - Línea base) / (Programado para el Plan - línea base)
Al transcurrido del Plan	(Última Ejecución a la Vigencia del Informe - línea base) / (Programado en la Vigencia del Informe - línea base) Si el programado es igual a la línea base y el ejecutado es superior a lo programado: (Última Ejecución a la Vigencia del Informe - línea base) / (Programado para el Plan - línea base)
Plan de Desarrollo	(Última Ejecución del Plan - línea base) / (Programado para el Plan - línea base)

GIROS

El cálculo de porcentaje de giros es el resultado de Giros / Programado

RANGOS DE AVANCE DE LOS INDICADORES

-  >=0y<=50
-  >50y<=79
-  >79y<=90
-  >90

TIPO DE ANUALIZACIÓN PROGRAMADA POR LA ENTIDAD: (S) Suma (K) Constante (C) Creciente (D) Decreciente

Versión: Seguimiento

Meta proyecto de inversión con tipo de anualización diferente a suma. Se debe observar el valor programado y ejecutado de sus magnitudes en cada vigencia.
 La programación y ejecución de magnitud de metas de proyecto de inversión incluye la vigencia actual y la vigencia anterior según desagregación efectuada por la entidad, mientras que los recursos corresponden únicamente a la vigencia actual.