# CARACTERIZACIÓN DE PARTES INTERESADAS[1]

## PLAN INSTITUCIONAL DE PARTICIPACIÓN CIUDADANA DE LAS MUJERES 2018

En el documento se hace la caracterización de las partes interesadas en el proceso de formulación del Plan Institucional de Participación Ciudadana de las Mujeres 2018.

De conformidad con el artículo 3° del Decreto 197 de 2014 (Por medio del cual se adopta la Política Pública Distrital de Servicio a la Ciudadanía en la ciudad de Bogotá D.C.), se define como parte interesada:

> (La) organización, persona o grupo que tiene un interés en el desempeño o éxito de la entidad. Ejemplo: ciudadanía, servidores públicos y/o particulares que ejercen funciones públicas de una entidad, proveedores, sindicatos, socios o accionistas, entidades de control, veedurías ciudadanas o la sociedad en general, de conformidad con la NTCGP1000-2009.

De otra parte, la Secretaría General (2014), define la caracterización de usuarios como:

> (…) la descripción de un usuario o un conjunto de usuarios por medio de variables demográficas, geográficas, intrínsecas (característico o esencial de un grupo particular) y de comportamiento, con el fin de identificar las necesidades y motivaciones de los mismos al acceder a un bien o servicio (p. 6).

En lo que sigue se caracterizarán las partes interesadas en la implementación del Plan Institucional de Participación Ciudadana de las Mujeres, a saber: Mujeres y ciudadanía en general, mujeres organizadas, Secretaría Distrital de la Mujer y entes de control.

[1] Documento compilado y revisado por la Secretaría Distrital de la Mujer, Subsecretaría de Políticas de Igualdad, marzo de 2018.

## MUJERES INDIVIDUALMENTE Y CIUDADANÍA EN GENERAL

Las mujeres y la ciudadanía en general son parte interesada en la gestión de la Secretaría Distrital de la Mujer. A continuación se hace un análisis de las Peticiones, Quejas, Reclamos o Sugerencias -en adelante PQRS- que presentó la ciudadanía a la Entidad del 1° de enero al 31 de diciembre de 2017.

## INFORME DE SEGUIMIENTO A LA ATENCIÓN DE PETICIONES, QUEJAS, RECLAMOS Y SUGERENCIAS, RECIBIDAS EN LA SECRETARÍA DISTRITAL DE LA MUJER[2]

En cumplimiento del literal n) del artículo 16 del Decreto Distrital 428 de 2013 de la Alcaldía Mayor de Bogotá, así como del artículo 76 de la Ley 1474 de 2011 y el artículo 52 del Decreto Nacional 103 de 2015, se presenta un informe de las peticiones, quejas, reclamos, sugerencias ciudadanas y denuncias por actos de corrupción en la Secretaría Distrital de la Mujer, el cual sirve como herramienta de gerencia y de control, permitiendo conocer las inquietudes de la ciudadanía con respecto a los servicios prestados por esta Entidad, con el fin de evaluar, optimizar y adecuar constantemente la gestión institucional a las exigencias ciudadanas.

**Ilustración 1**
**Secretaría Distrital de la Mujer**
**PQRS 2017**

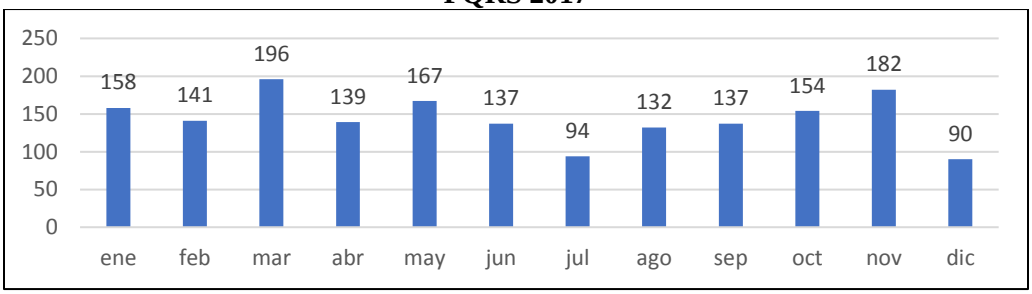


**Fuente:** Secretaría Distrital de la Mujer, Subsecretaría de Gestión Corporativa, equipo de Atención a la Ciudadanía. Febrero de 2018.

[2] Acápite elaborado por el equipo de Atención a la Ciudadanía de la Subsecretaría de Gestión Corporativa de la Secretaría Distrital de la Mujer. Bogotá, febrero de 2018.

En el año 2017, fueron radicadas 1.727 peticiones ciudadanas, se evidencia el mismo comportamiento presentado en el segundo semestre del año 2016.

De otra parte, se mantiene la asignación del consecutivo en el Sistema Distrital de Quejas y Sugerencias y en el aplicativo de correspondencia, dando cumplimiento al Acuerdo 630 de 2015.

**Ilustración 2**
**Canales de atención PQRS**

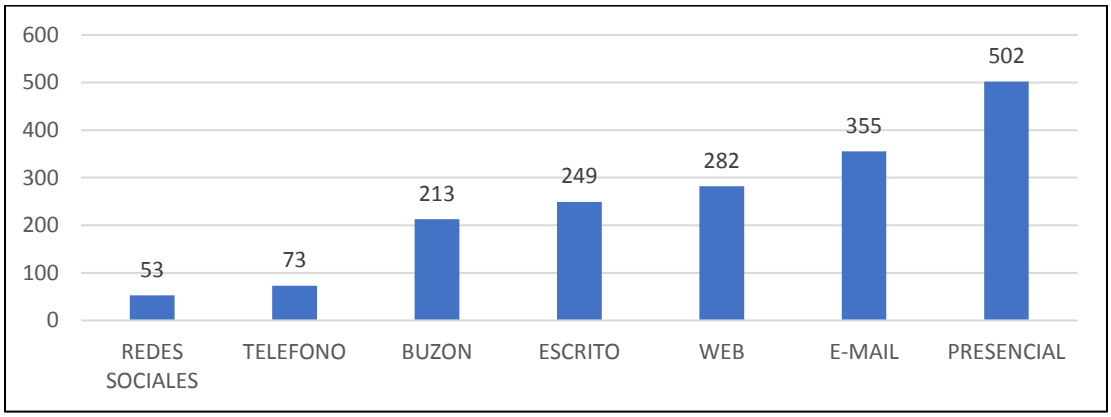


**Fuente:** Secretaría Distrital de la Mujer, Subsecretaría de Gestión Corporativa, equipo de Atención a la Ciudadanía. Febrero de 2018.

Los canales de atención dispuestos por la entidad son los reflejados en el gráfico, es importante señalar que el principal canal de atención es el presencial, el cual representa el indicador más alto en atención de canales y corresponde en su mayoría a solicitudes de atención jurídica y psicológica por parte de la ciudadanía.

**Ilustración 3**
**Modalidad de petición**
**PQRS -2017**

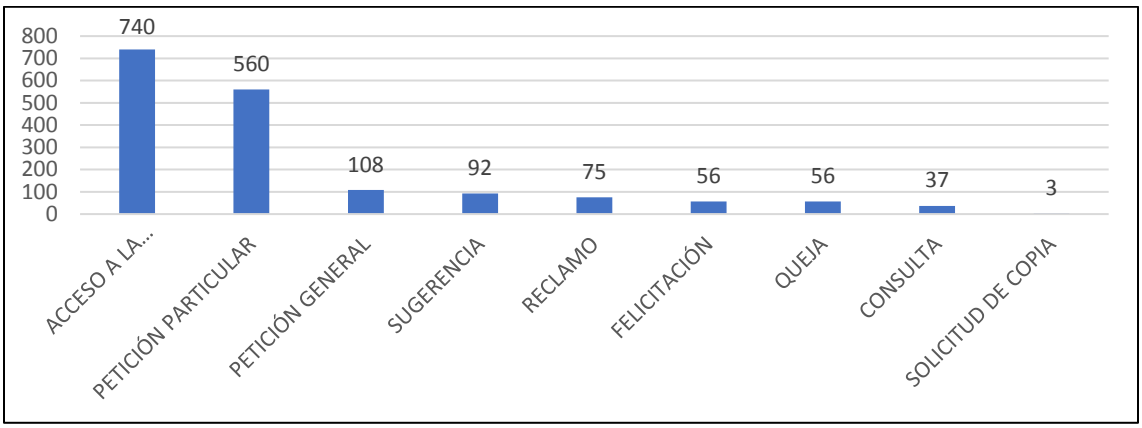


**Fuente:** Secretaría Distrital de la Mujer, Subsecretaría de Gestión Corporativa, equipo de Atención a la Ciudadanía. Febrero de 2018.

En cuanto a las diferentes modalidades de derechos de petición es importante aclarar que la solicitud de acceso a la información es el más reiterado por la ciudadanía y los temas se refieren a atención psicológica y/o jurídica, litigio y justicia integral e información básica de la entidad y puntos de atención. En el año 2017, no se evidenciaron en el SDQS denuncias por actos de corrupción relacionadas con la entidad.

A continuación, se presenta la caracterización de las mujeres que son atendidas en los distintos servicios ofrecidos por la Secretaría Distrital de la Mujer en el 2017.

## PRIMERA ATENCIÓN[3]

La Secretaría Distrital de la Mujer realizó 28.251 primeras atenciones, las cuales se llevaron a cabo principalmente en las Casas de Igualdad de Oportunidades para las Mujeres (71,91%), en la Línea Púrpura Distrital (10,70%), en instancias judiciales (9,88%) y en la Casa de Todas (1,61%).

[3] Acápite realizado por la Subsecretaría de Políticas de Igualdad de la Secretaría Distrital de la Mujer. Marzo 2018.

En las Casas de Igualdad de Oportunidades para las Mujeres se realizaron en orden atenciones en Kennedy (1.638), Bosa (1.562), San Cristóbal (1.463), Puente Aranda (1.439), Rafael Uribe Uribe (1.438), Usme (1.312), Fontibón (1.276) y Suba (1.213).

**Tabla 1**
**Centros e instancias en los que se realizaron las primeras atenciones**

| Punto de atención | Total | % |
|---|---|---|
| Casa de Todas Centro | 445 | 1,58% |
| Casa de Todas Sur | 9 | 0,03% |
| Sede Administrativa | 23 | 0,08% |
| Archivo Central | 1 | 0,00% |
| CIO Usaquén | 1013 | 3,59% |
| CIO Chapinero | 806 | 2,85% |
| CIO Santa Fe | 432 | 1,53% |
| CIO San Cristóbal | 1463 | 5,18% |
| CIO Usme | 1312 | 4,64% |
| CIO Tunjuelito | 781 | 2,76% |
| CIO Bosa | 1562 | 5,53% |
| CIO Kennedy | 1638 | 5,80% |
| CIO Fontibón | 1.276 | 4,52% |
| CIO Engativá | 853 | 3,02% |
| CIO Suba | 1.213 | 4,29% |
| CIO Barrios Unidos | 1.154 | 4,08% |
| CIO Teusaquillo | 869 | 3,08% |
| CIO Los Mártires | 552 | 1,95% |
| CIO Antonio Nariño | 642 | 2,27% |
| CIO Puente Aranda | 1.439 | 5,09% |
| CIO La Candelaria | 635 | 2,25% |
| CIO Rafael Uribe Uribe | 1.438 | 5,09% |
| CIO Ciudad Bolívar | 1.146 | 4,06% |

| | | |
|---|---|---|
| CIO Sumapaz | 90 | 0,32% |
| CAPIV | 1.108 | 3,92% |
| CAIVAS | 268 | 0,95% |
| Fiscalía | 2 | 0,01% |
| Medicina Legal | 1 | 0,00% |
| URI | 1 | 0,00% |
| Casas de Justicia - Engativá | 12 | 0,04% |
| Casas de Justicia - Barrios Unidos | 5 | 0,02% |
| Casas de Justicia - San Cristóbal | 3 | 0,01% |
| Casas de Justicia - Satélite de Suba | 44 | 0,16% |
| Casas de Justicia - Fontibón | 1 | 0,00% |
| Casas de Justicia - Ciudad Bolívar | 525 | 1,86% |
| Casas de Justicia - Usme | 149 | 0,53% |
| Casas de Justicia - Kennedy | 1 | 0,00% |
| Casas de Justicia - Suba | 216 | 0,76% |
| Casas de Justicia - Bosa | 299 | 1,06% |
| Casas de Justicia - Usaquén | 156 | 0,55% |
| Unidad Móvil | 200 | 0,71% |
| Línea Púrpura | 3.022 | 10,70% |
| Sin punto | 1.446 | 5,12% |
| Total distrital | 28.251 | 100,00% |

**Fuente:** Secretaría Distrital de la Mujer, Oficina Asesora de Planeación, Sistema de Información Misional -SIMISIONAL, febrero de 2018.

## Sexo

De las personas atendidas, 26.764 son mujeres, 442 hombres, 23 intersexuales y 1.016 no respondieron.

**Ilustración 4**
**Personas atendidas según sexo primera atención**

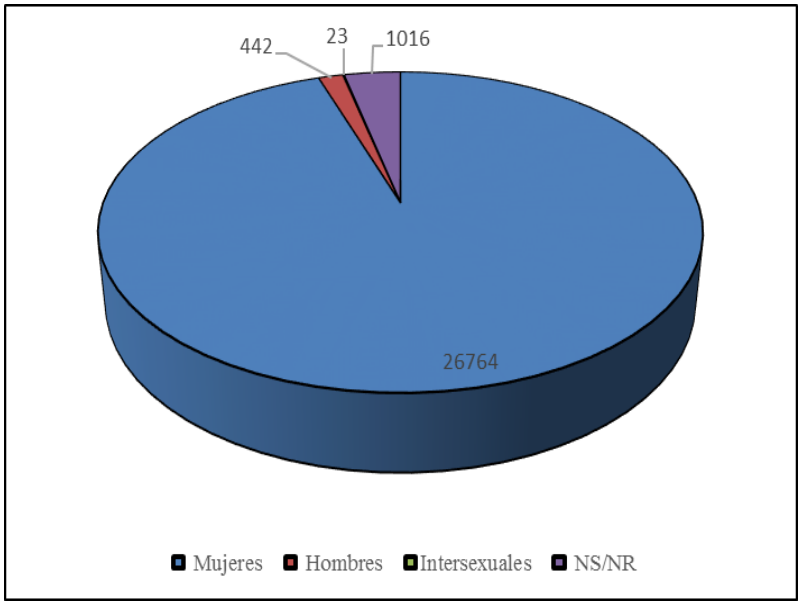


**Fuente:** Secretaría Distrital de la Mujer, Oficina Asesora de Planeación, Sistema de Información Misional -SIMISIONAL, febrero de 2018.

## Orientación sexual

26.034 de las personas atendidas son heterosexuales, 177 lesbianas, 121 bisexuales, 32 gay y 1.881 no respondieron.

## Rangos de edad

Las mujeres atendidas se encuentran en el rango de mayor de 27 hasta 59 años (16.655), siguen en orden, las que se encuentran entre 14 y 27 años (4.872) y las de 60 años en adelante (3.275).

**Ilustración 5**
**Mujeres atendidas según edad en primera atención**

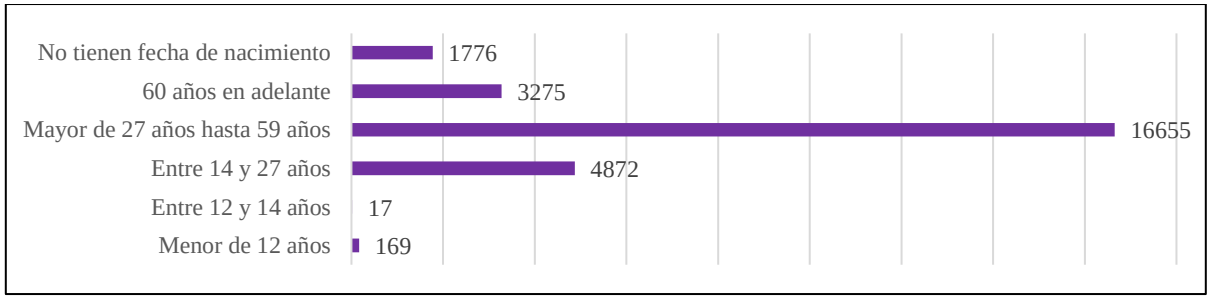


**Fuente:** Secretaría Distrital de la Mujer, Oficina Asesora de Planeación, Sistema de Información Misional - SIMISIONAL, febrero de 2018

## Identidad étnica

Por identidad étnica se atendieron 322 mujeres afrodescendientes, 194 mujeres indígenas, 10 palenqueras, 10 Room y 4 raizales.

**Ilustración 6**
**Mujeres atendidas según identidad étnica en primera atención**

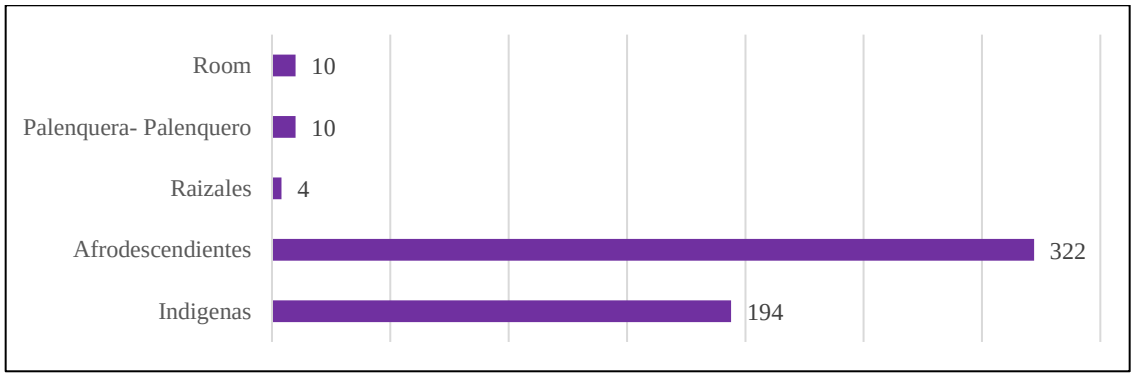


**Fuente:** Secretaría Distrital de la Mujer, Oficina Asesora de Planeación, Sistema de Información Misional -SIMISIONAL, febrero de 2018.

## Condición de discapacidad

Por otra parte, fueron atendidas principalmente 465 mujeres con discapacidad física, 175 visual, 97 auditiva, 95 mental y 79 cognitiva.

**Ilustración 7**
**Mujeres atendidas según tipo de discapacidad en primera atención**

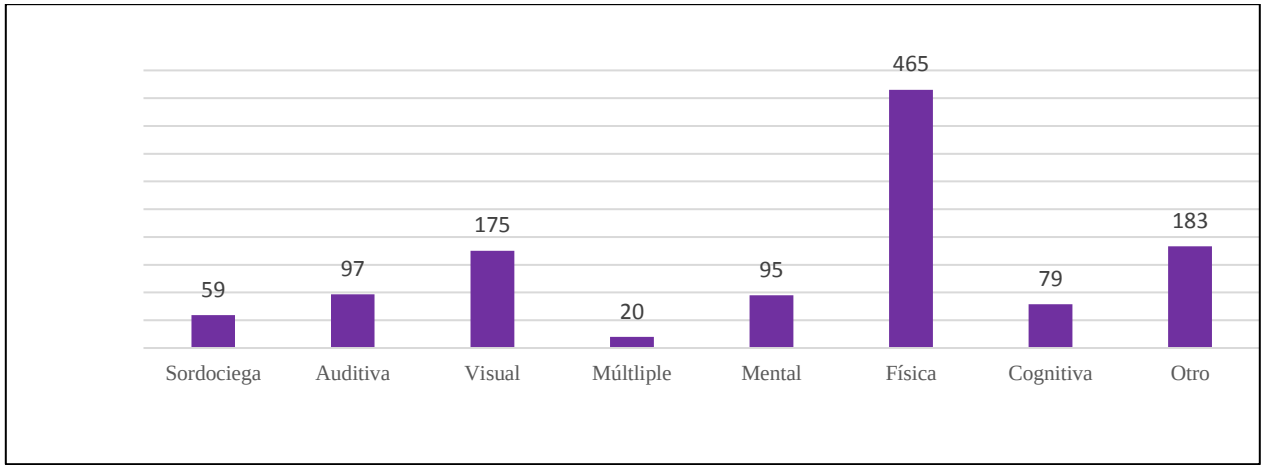


**Fuente:** Secretaría Distrital de la Mujer, Oficina Asesora de Planeación, Sistema de Información Misional - SIMISIONAL, febrero de 2018.

## Localidad de residencia

Las mujeres atendidas viven por orden de importancia en Kennedy (2.591), Bosa (2.480), Ciudad Bolívar (2.276), Suba (2.161), Rafael Uribe Uribe (1.791), San Cristóbal (1.737) y Usme (1.698).

**Ilustración 8**
**Mujeres atendidas según localidad de residencia en primera atención**

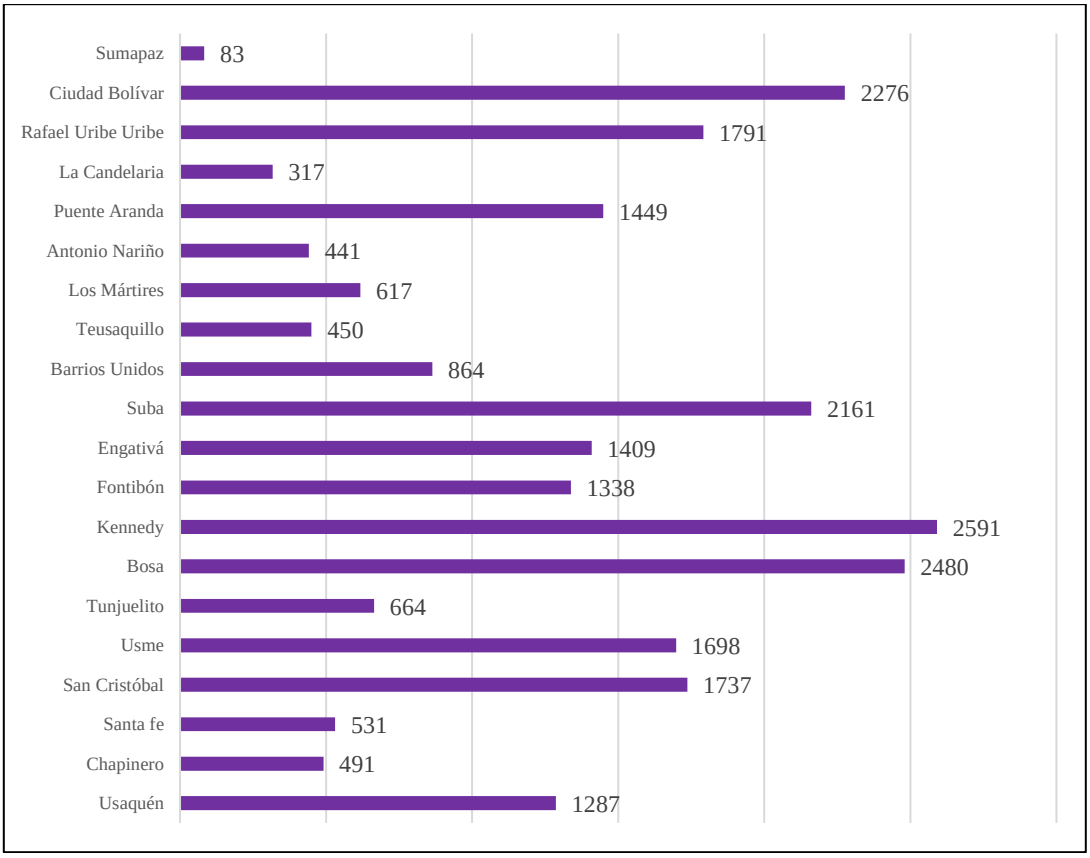


**Fuente:** Secretaría Distrital de la Mujer, Oficina Asesora de Planeación, Sistema de Información Misional -SIMISIONAL, febrero de 2018.

## Estado civil

Por estado civil, principalmente, se atendieron 11.316 mujeres solteras, 5.576 mujeres que viven en unión libre y 4.754 casadas.

**Ilustración 9**
**Mujeres atendidas por estado civil en primera atención**

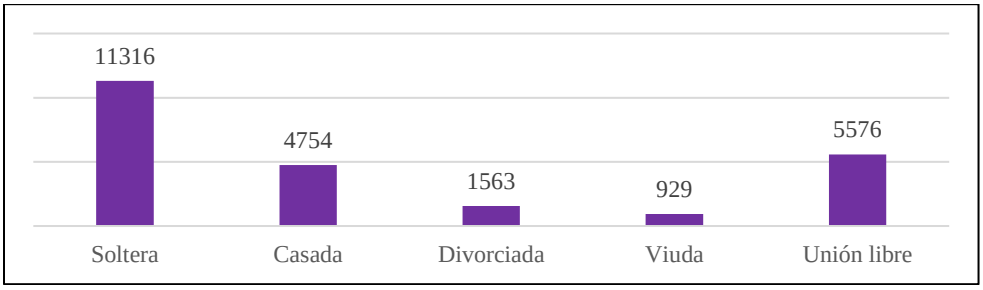


**Fuente:** Secretaría Distrital de la Mujer, Oficina Asesora de Planeación, Sistema de Información Misional -SIMISIONAL, febrero de 2018.

## Tipo de familia

Las mujeres atendidas forman principalmente familias nucleares (10.081), siguen en orden, la familia extensa (4.262) y la familia monoparental (4.114).

**Ilustración 10**
**Mujeres atendidas por tipo de familia en primera atención**

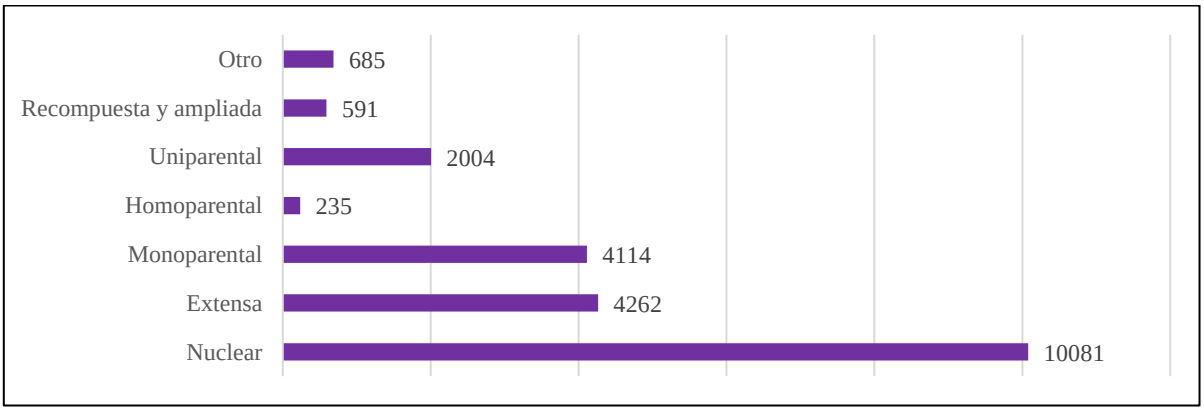


**Fuente:** Secretaría Distrital de la Mujer, Oficina Asesora de Planeación, Sistema de Información Misional - SIMISIONAL, febrero de 2018.

## Nivel de educación

Por nivel de educación, se atendieron 7.337 mujeres con secundaria completa, 4.306 con secundaria incompleta y 3.170 técnicas con educación completa, entre otras.

**Ilustración 11**
**Mujeres atendidas por nivel de educación en primera atención**

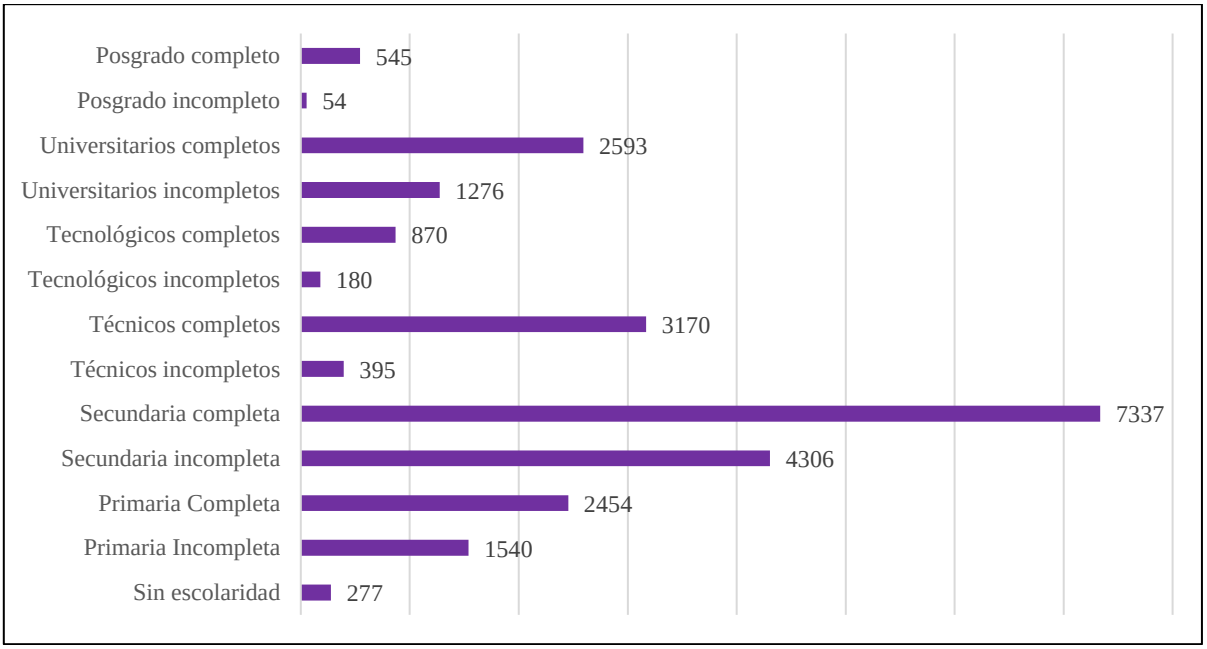


**Fuente:** Secretaría Distrital de la Mujer, Oficina Asesora de Planeación, Sistema de Información Misional - SIMISIONAL, febrero de 2018.

## Seguridad social

En cuanto al acceso a seguridad social, 14.217 mujeres están afiliadas al régimen contributivo, 7.745 al subsidiado y 2.055 no están afiliadas a ningún régimen.

**Ilustración 12**
**Mujeres atendidas que acceden a seguridad social en primera atención**

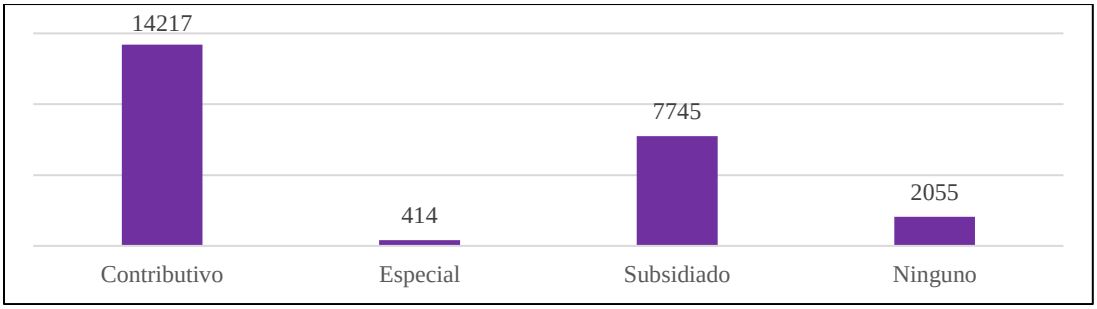


**Fuente:** Secretaría Distrital de la Mujer, Oficina Asesora de Planeación, Sistema de Información Misional -SIMISIONAL, febrero de 2018.

## Estrato socioeconómico

De las personas atendidas, 9.940 mujeres viven en el estrato socioeconómico 2, en tanto que 8.106 en el estrato 3 y 3.635 en el estrato 1. Cabe resaltar que la Secretaría Distrital de la Mujer atiende mujeres de todos los estratos socioeconómicos.

**Ilustración 13**
**Mujeres atendidas por estrato socioeconómico en primera atención**

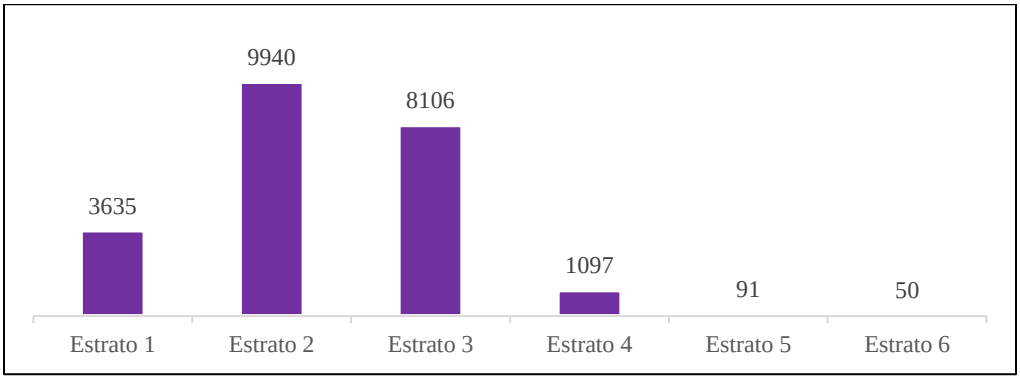


**Fuente:** Secretaría Distrital de la Mujer, Oficina Asesora de Planeación, Sistema de Información Misional -SIMISIONAL, febrero de 2018.

## Ocupación

Por ocupación, 8.782 mujeres atendidas trabajan en el hogar, 5.085 son empleadas, 4.090 están desempleadas y 4.008 son independientes. Importante resaltar el dato de las 411 mujeres cuidadoras.

**Ilustración 14**
**Mujeres atendidas según ocupación en primera atención**

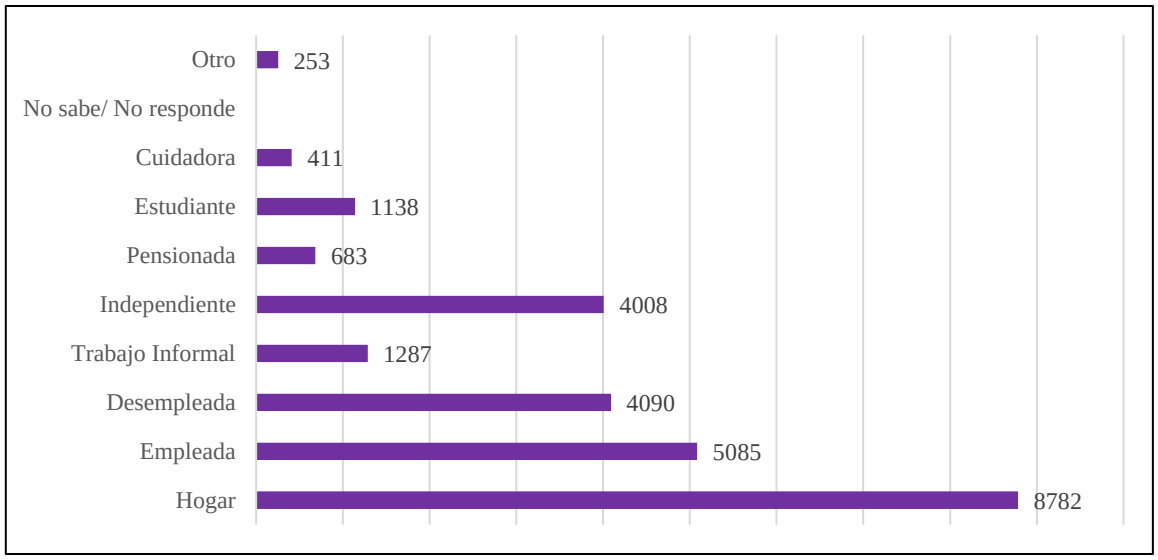


**Fuente:** Secretaría Distrital de la Mujer, Oficina Asesora de Planeación, Sistema de Información Misional - SIMISIONAL, febrero de 2018.

## Mujeres atendidas por grupo o sector

De otra parte, de las mujeres atendidas, 6.887 son madres cabeza de familia, 1.082 víctimas de desplazamiento forzado y 614 víctimas del conflicto armado.

**Ilustración 15**
**Mujeres atendidas por grupos o sectores en primera atención**

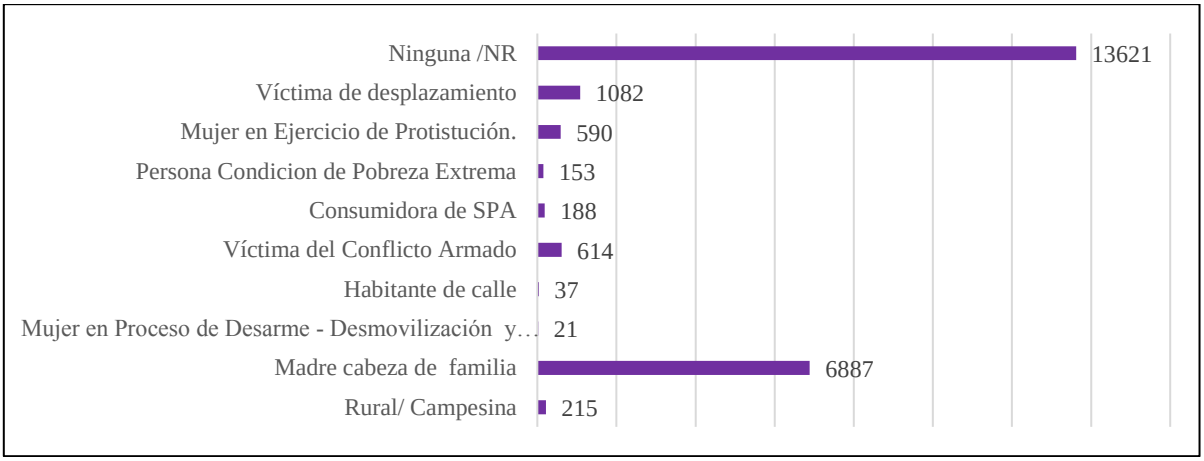


**Fuente:** Secretaría Distrital de la Mujer, Oficina Asesora de Planeación, Sistema de Información Misional - SIMISIONAL, febrero de 2018.

## Mujeres atendidas en el marco del conflicto armado

La Secretaría Distrital de la Mujer, atendió 354 mujeres víctimas del desplazamiento forzado y 206 amenazadas en el marco del conflicto armado.

**Ilustración 16**
**Mujeres atendidas el marco del conflicto armado en primera atención**

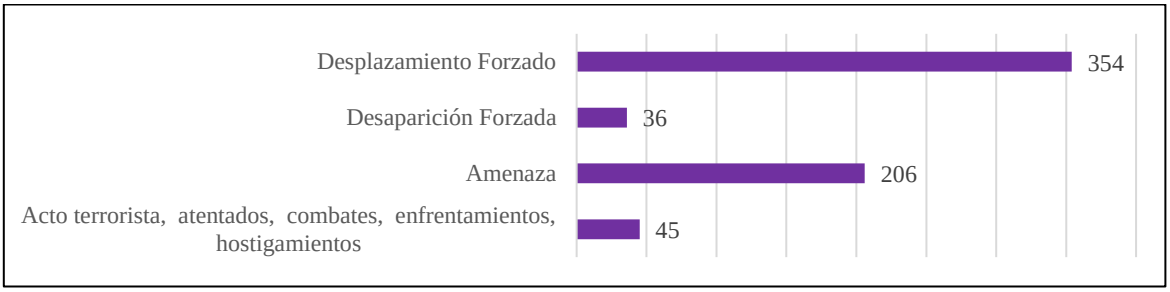


**Fuente:** Secretaría Distrital de la Mujer, Oficina Asesora de Planeación, Sistema de Información Misional - SIMISIONAL, febrero de 2018.

**Mujeres atendidas por tipo de violencia**

De otro lado, 13.514 mujeres fueron atendidas por violencia psicológica, 10.632 por violencia verbal, 9.359 por violencia física, 6.678 por violencia económica, 2.599 por violencia sexual y 2.114 por violencia patrimonial.

**Ilustración 17**
**Mujeres atendidas por tipo de violencia en primera atención**

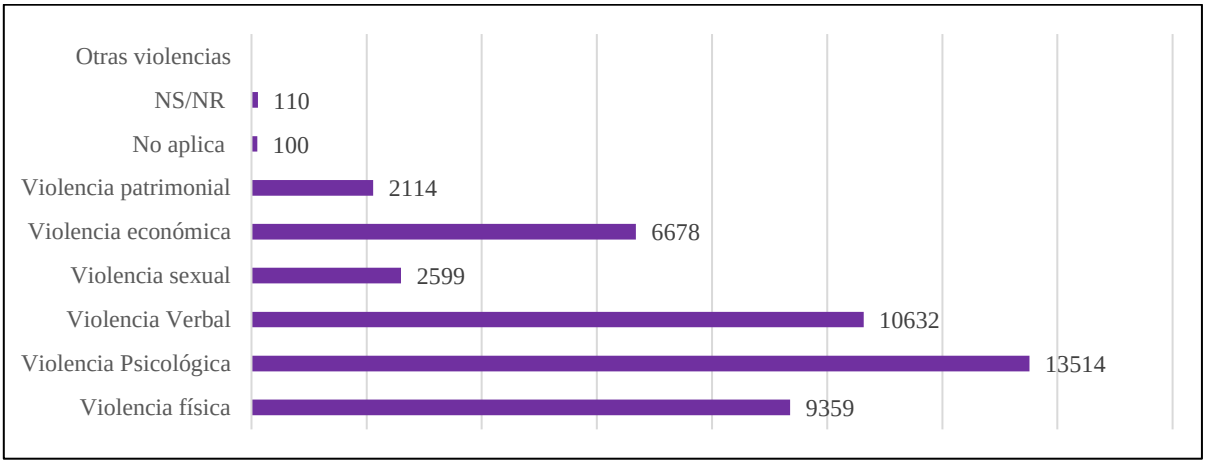


**Fuente:** Secretaría Distrital de la Mujer, Oficina Asesora de Planeación, Sistema de Información Misional - SIMISIONAL, febrero de 2018.

## SERVICIOS OFRECIDOS EN LAS CASAS DE IGUALDAD DE OPORTUNIDADES PARA LAS MUJERES[4]

La Secretaría Distrital de la Mujer a través de las Casas de Igualdad de Oportunidades para las Mujeres -CIOM brinda los servicios de orientación, asesoría y representación técnico legal y orientación psicosocial a mujeres víctimas de violencias, con el propósito de eliminar barreras de acceso institucional y garantizar los derechos de las mujeres que viven en el territorio urbano y rural de Bogotá D.C.

[4] Acápite elaborado por la Subsecretaría de Políticas de Igualdad de la Secretaría Distrital de la Mujer. Marzo de 2018.

## ATENCIÓN SOCIOJURÍDICA

En total se realizaron 6.870 orientaciones, 2.478 asesorías, 3 representaciones y 1 intervención en las Casas de Igualdad de Oportunidades para las Mujeres -CIOM.

**Ilustración 18**
**Tipo de atenciones en las CIOM**

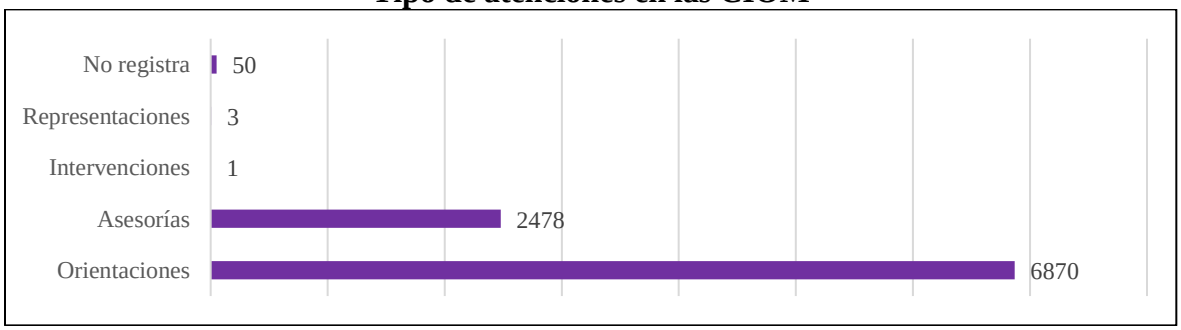


**Fuente:** Secretaría Distrital de la Mujer, Oficina Asesora de Planeación, Sistema de Información Misional - SIMISIONAL, febrero de 2018.

Por sexo, 6.720 mujeres, 33 hombres y 5 intersexuales fueron orientados. Las mujeres fueron orientadas principalmente en las localidades de Suba (630), Fontibón (500), Usme (469), Ciudad Bolívar (423), Kennedy (407) y Barrios Unidos (402).

**Tabla 2**
**Consolidado orientaciones por sexo y por localidad en las CIOM**

| Punto de atención | Mujeres | Hombres | Intersexuales | NS/NR | Total |
|---|---|---|---|---|---|
| CIO Usaquén | 250 | | | 2 | 252 |
| CIO Chapinero | 347 | 5 | 1 | 8 | 361 |
| CIO Santa Fe | 198 | | 1 | 13 | 212 |
| CIO San Cristóbal | 353 | | | 1 | 354 |
| CIO Usme | 469 | 7 | | | 476 |
| CIO Tunjuelito | 346 | | | 3 | 349 |
| CIO Bosa | 240 | 2 | | | 242 |
| CIO Kennedy | 407 | | | 2 | 409 |
| CIO Fontibón | 500 | 2 | | 10 | 512 |

| | | | | | |
|---|---|---|---|---|---|
| CIO Engativá | 272 | 2 | | 2 | 276 |
| CIO Suba | 630 | 5 | 1 | 6 | 642 |
| CIO Barrios Unidos | 402 | 2 | 1 | 8 | 413 |
| CIO Teusaquillo | 383 | | 1 | 9 | 393 |
| CIO Los Mártires | 273 | 1 | | 32 | 306 |
| CIO Antonio Nariño | 310 | 1 | | | 311 |
| CIO Puente Aranda | 328 | | | 1 | 329 |
| CIO La Candelaria | 180 | 1 | | 5 | 186 |
| CIO Rafael Uribe Uribe | 332 | 1 | | 4 | 337 |
| CIO Ciudad Bolívar | 423 | 4 | | 6 | 433 |
| CIO Sumapaz | 44 | | | | 44 |
| Unidad Móvil | 29 | | | | 29 |
| Sin registrar | 4 | | | | 4 |
| **Totales** | **6.720** | **33** | **5** | **112** | **6.870** |

**Fuente: Secretaría Distrital de la Mujer, Oficina Asesora de Planeación, Sistema de Información** Misional -SIMISIONAL, febrero de 2018.

En cuanto a las asesorías, accedieron 2.429 mujeres, 12 hombres y 2 intersexuales. Las mujeres fueron asesoradas principalmente en las localidades de San Cristóbal (424), Bosa (391), Antonio Nariño (172), Kennedy (164) y Ciudad Bolívar (162).

**Tabla 3**
**Consolidado asesorías en las CIOM**

| Punto de atención | Mujeres | Hombres | Intersexuales | NS/NR | Total |
|---|---|---|---|---|---|
| CIO Usaquén | 80 | | | | 80 |
| CIO Chapinero | 94 | 1 | | 1 | 96 |
| CIO Santa Fe | 90 | 1 | | 3 | 94 |
| CIO San Cristóbal | 424 | 1 | | 2 | 427 |
| CIO Usme | 60 | | | | 60 |
| CIO Tunjuelito | 32 | | | 1 | 33 |
| CIO Bosa | 391 | 1 | | | 392 |
| CIO Kennedy | 164 | | | | 164 |

| | | | | | |
|---|---|---|---|---|---|
| CIO Fontibón | 125 | | | | 125 |
| CIO Engativá | 57 | | | 3 | 60 |
| CIO Suba | 26 | | | | 26 |
| CIO Barrios Unidos | 28 | | | | 28 |
| CIO Teusaquillo | 141 | 3 | 2 | 5 | 151 |
| CIO Los Mártires | 43 | | | 12 | 55 |
| CIO Antonio Nariño | 172 | | | | 172 |
| CIO Puente Aranda | 129 | | | | 129 |
| CIO La Candelaria | 82 | 2 | | 3 | 87 |
| CIO Rafael Uribe Uribe | 105 | 1 | | 2 | 108 |
| CIO Ciudad Bolívar | 162 | 1 | | 3 | 166 |
| CIO Sumapaz | 21 | 1 | | | 22 |
| Unidad Móvil | 1 | | | | 1 |
| Sin registrar | 2 | | | | 2 |
| **Totales** | **2.429** | **12** | **2** | **35** | **2.478** |

**Fuente:** Secretaría Distrital de la Mujer, Oficina Asesora de Planeación, Sistema de Información Misional - SIMISIONAL, febrero de 2018.

De otro lado, se hicieron 3 representaciones de mujeres, 2 en la Casa de Igualdad de Oportunidades para las Mujeres de Engativá y 1 sin registrar.

A continuación, se hace la caracterización de las mujeres que fueron atendidas en las Casas de Igualdad de Oportunidades para las Mujeres.

**Sexo**

Por sexo, se atendieron socio jurídicamente, 8.366 mujeres, 44 hombres y 7 intersexuales.

**Ilustración 19**
**Personas atendidas por sexo en las CIOM**

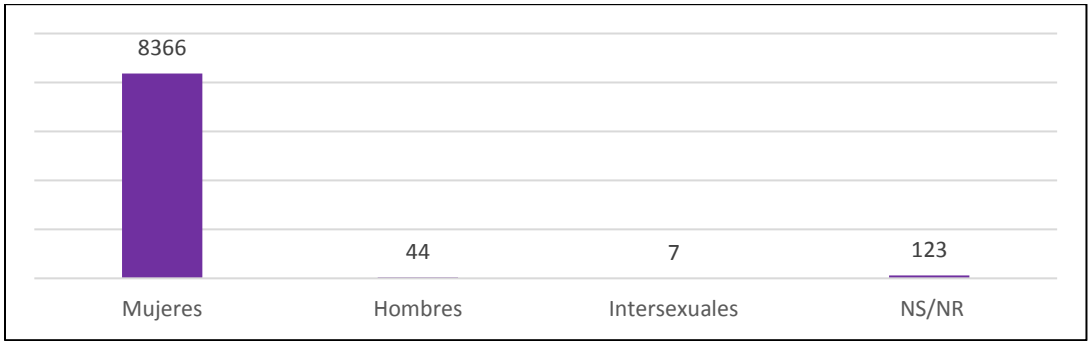


**Fuente:** Secretaría Distrital de la Mujer, Oficina Asesora de Planeación, Sistema de Información Misional -SIMISIONAL, febrero de 2018.

## Identidad de género

De otro lado, por identidad de género, se atendieron 8.289 personas que construyen su identidad en torno a lo femenino, 56 en relación con lo masculino y 6 son transgeneristas.

**Ilustración 20**
**Personas atendidas según identidad de género en las CIOM**

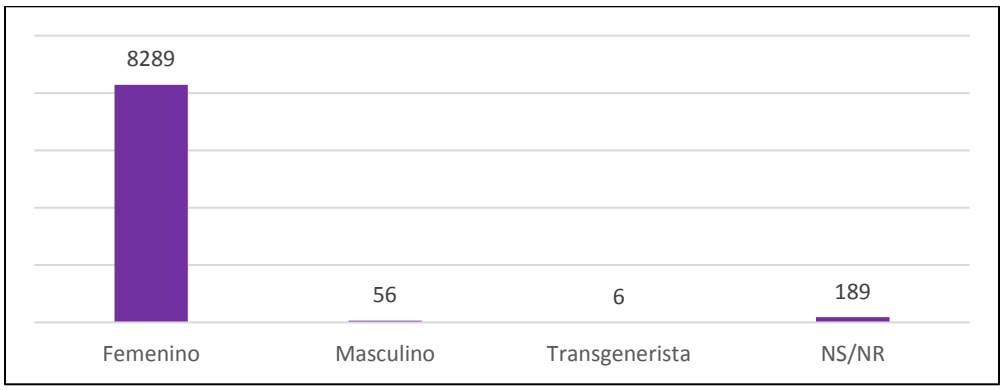


**Fuente:** Secretaría Distrital de la Mujer, Oficina Asesora de Planeación, Sistema de Información Misional -SIMISIONAL, febrero de 2018.

## Orientación sexual

En cuanto a la orientación sexual, se atendieron 8.236 heterosexuales, 55 lesbianas, 24 bisexuales y 6 gay.

**Ilustración 21**
**Personas atendidas según orientación sexual en las CIOM**




**Fuente:** Secretaría Distrital de la Mujer, Oficina Asesora de Planeación, Sistema de Información Misional -SIMISIONAL, febrero de 2018.

## Identidad étnica

En lo que tiene que ver con la identidad étnica, se atendieron 84 mujeres afrodescendientes, 48 indígenas, 3 raizales, 3 palenqueras y 3 Room. Asimismo, se atendió 1 afrodescendiente intersexual.

**Ilustración 22**
**Mujeres atendidas según identidad étnica en las CIOM**

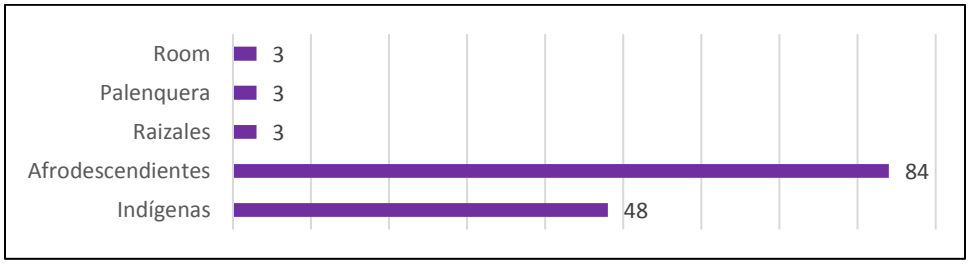


**Fuente:** Secretaría Distrital de la Mujer, Oficina Asesora de Planeación, Sistema de Información Misional -SIMISIONAL, febrero de 2018.

## Rangos de edad

En mayor cantidad fueron atendidas mujeres mayores de 27 hasta 59 años (5.775) y entre 14 y 27 años (1.233). En menor cantidad fueron atendidas mujeres de 60 años en adelante (1.063) y menores de 12 años (24).

**Ilustración 23**
**Mujeres atendidas según edad en las CIOM**

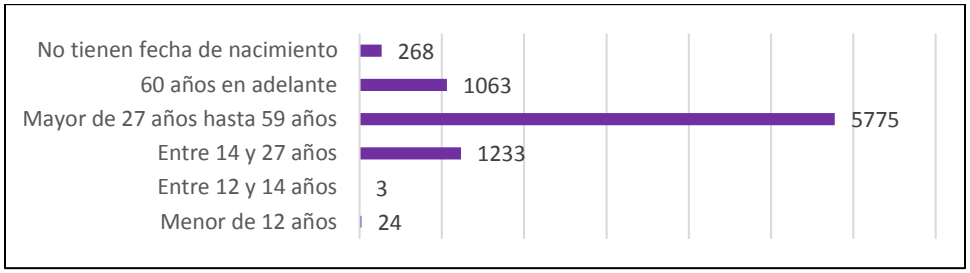


**Fuente:** Secretaría Distrital de la Mujer, Oficina Asesora de Planeación, Sistema de Información Misional -SIMISIONAL, febrero de 2018.

## Estado civil

Por estado civil, entre otras, se atendieron 3.668 mujeres solteras, 1.669 mujeres casadas y 1.654 mujeres que viven en unión libre.

**Ilustración 24**
**Mujeres atendidas según estado civil en las CIOM**

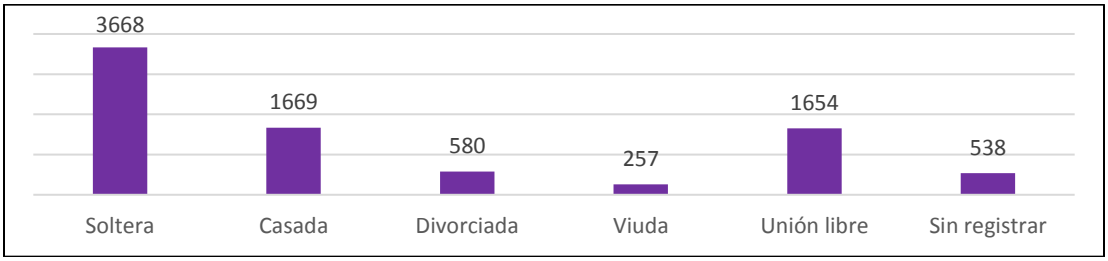


**Fuente:** Secretaría Distrital de la Mujer, Oficina Asesora de Planeación, Sistema de Información Misional -SIMISIONAL, febrero de 2018.

## Seguridad social

4.762 mujeres acceden al régimen contributivo en salud, 2.469 al subsidiado, 563 no acceden a ningún régimen y 146 al régimen especial.

**Ilustración 25**
**Mujeres atendidas que acceden a la seguridad social en las CIOM**

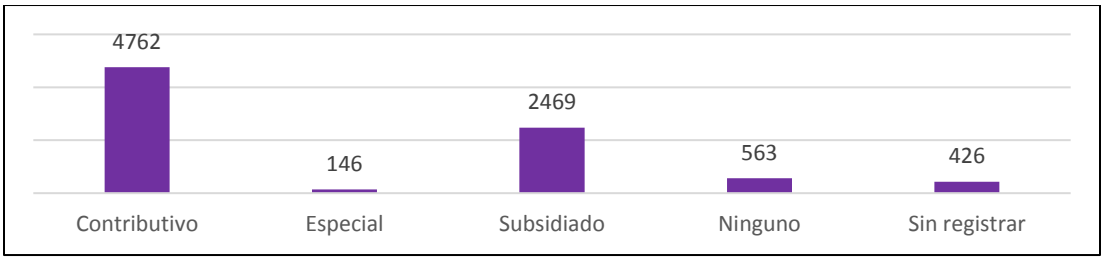


**Fuente:** Secretaría Distrital de la Mujer, Oficina Asesora de Planeación, Sistema de Información Misional -SIMISIONAL, febrero de 2018.

## Discapacidad

Por tipo de discapacidad, 185 mujeres tienen discapacidad física, 83 presentan otro tipo de discapacidad, 65 tienen discapacidad visual, 39 discapacidad mental, 35 discapacidad auditiva, 28 son sordociegas y 11 tienen discapacidad múltiple.

**Ilustración 26**
**Mujeres atendidas según tipo de discapacidad en las CIOM**

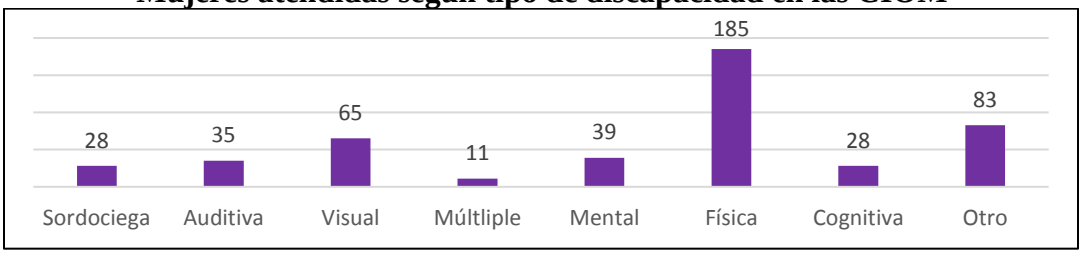


**Fuente:** Secretaría Distrital de la Mujer, Oficina Asesora de Planeación, Sistema de Información Misional -SIMISIONAL, febrero de 2018.

Las mujeres atendidas residen principalmente en Kennedy (753), San Cristóbal (712), Suba (667), Ciudad Bolívar (659), Bosa (626), Usme (560) y Rafael Uribe Uribe (523).

**Tabla 4**
**Localidad de residencia en las CIOM**

| Localidad | Mujeres | Hombres | Intersexual | NS/NR |
|---|---|---|---|---|
| Usaquén | 259 | 0 | 0 | 2 |
| Chapinero | 196 | 2 | 1 | 3 |
| Santa Fe | 192 | 2 | 1 | 8 |
| San Cristóbal | 712 | 1 | 0 | 6 |
| Usme | 560 | 7 | 0 | 1 |
| Tunjuelito | 259 | 2 | 0 | 2 |
| Bosa | 626 | 2 | 0 | 0 |
| Kennedy | 753 | 1 | 0 | 5 |
| Fontibón | 479 | 1 | 1 | 3 |
| Engativá | 424 | 3 | 0 | 3 |
| Suba | 667 | 4 | 1 | 6 |
| Barrios Unidos | 269 | 2 | 1 | 2 |
| Teusaquillo | 0 | 0 | 0 | 0 |
| Los Mártires | 219 | 0 | 0 | 5 |
| Antonio Nariño | 210 | 0 | 0 | 2 |
| Puente Aranda | 438 | 0 | 0 | 0 |
| La Candelaria | 120 | 3 | 0 | 2 |
| Rafael Uribe Uribe | 523 | 1 | 0 | 4 |
| Ciudad Bolívar | 659 | 6 | 0 | 7 |
| Sumapaz | 54 | 1 | 0 | 0 |
| Sin localidad | 556 | 5 | 2 | 55 |
| **Total** | **8.175** | **43** | **7** | **116** |

**Fuente:** Secretaría Distrital de la Mujer, Oficina Asesora de Planeación, Sistema de Información Misional -SIMISIONAL, febrero de 2018.

## Estrato

En relación con el estrato, 3.453 mujeres de estrato 2 fueron atendidas, siguen 2.863 mujeres de estrato 3 y 1.117 de estrato 1. Asimismo, se atendieron 363 mujeres de estrato 4, 32 de estrato 5 y 18 de estrato 6.

**Ilustración 27**
**Mujeres atendidas por estrato en las CIOM**

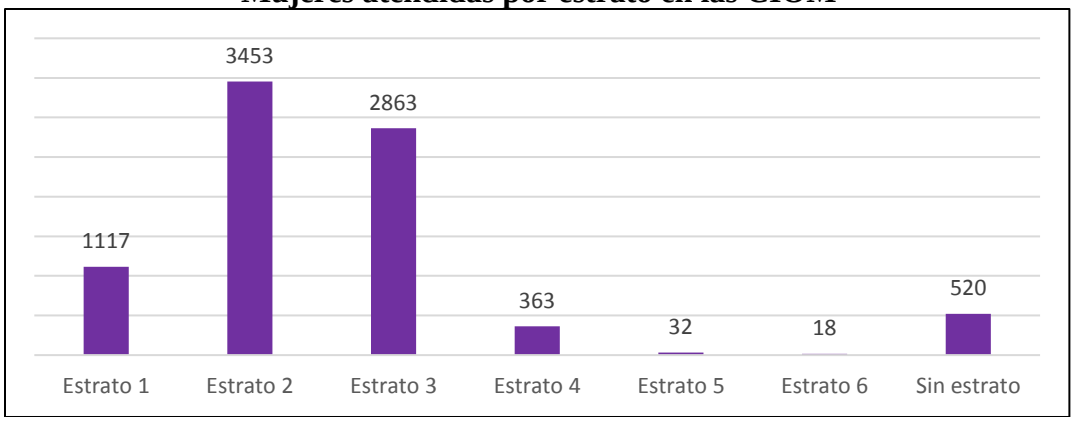


**Fuente:** Secretaría Distrital de la Mujer, Oficina Asesora de Planeación, Sistema de Información Misional -SIMISIONAL, febrero de 2018.

## Nivel educativo

De las mujeres atendidas en las Casas de Igualdad de Oportunidades, 2.298 tienen secundaria completa, 1.269 secundaria incompleta y 1.136 educación técnica completa. Debe resaltarse, que 848 realizaron estudios universitarios completos y 86 no tienen ningún nivel de escolaridad.

**Ilustración 28**
**Mujeres atendidas según nivel de escolaridad en las CIOM**

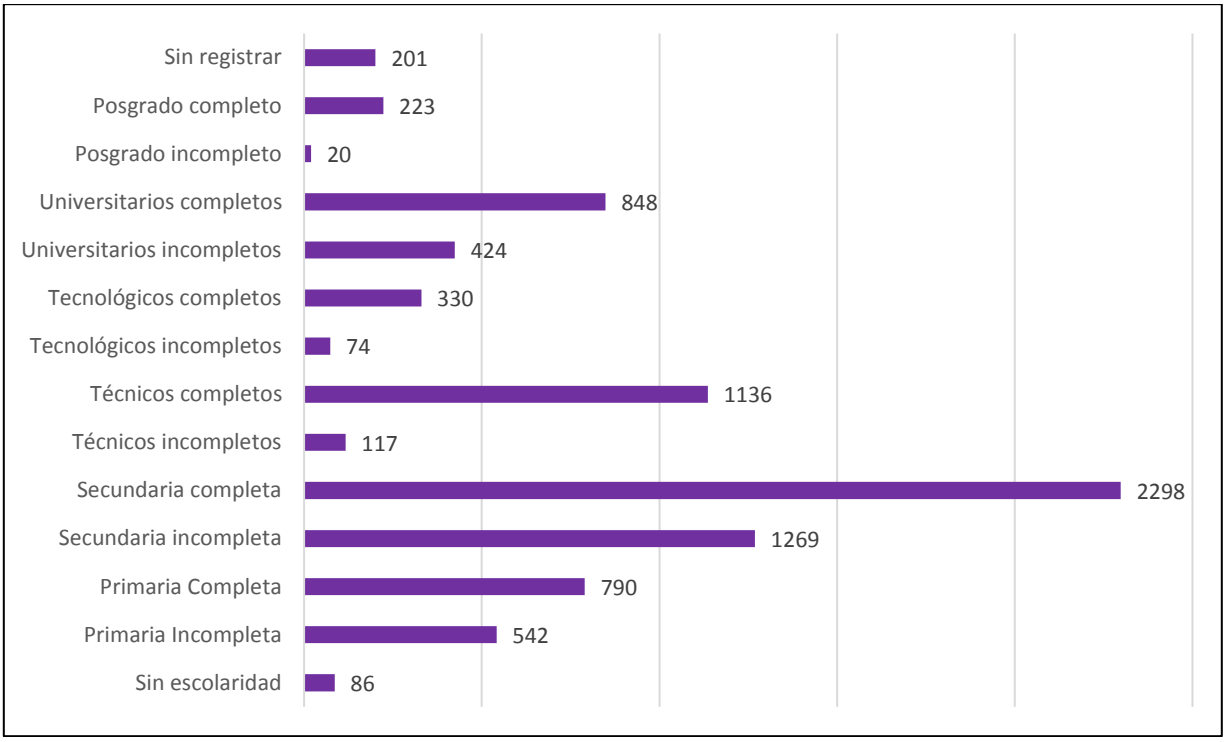


**Fuente:** Secretaría Distrital de la Mujer, Oficina Asesora de Planeación, Sistema de Información Misional - SIMISIONAL, febrero de 2018.

## Ocupación

2.742 mujeres atendidas realizan trabajo doméstico en el hogar, 1.864 son empleadas y 1.322 son independientes.

**Ilustración 29**
**Mujeres atendidas según ocupación en las CIOM**

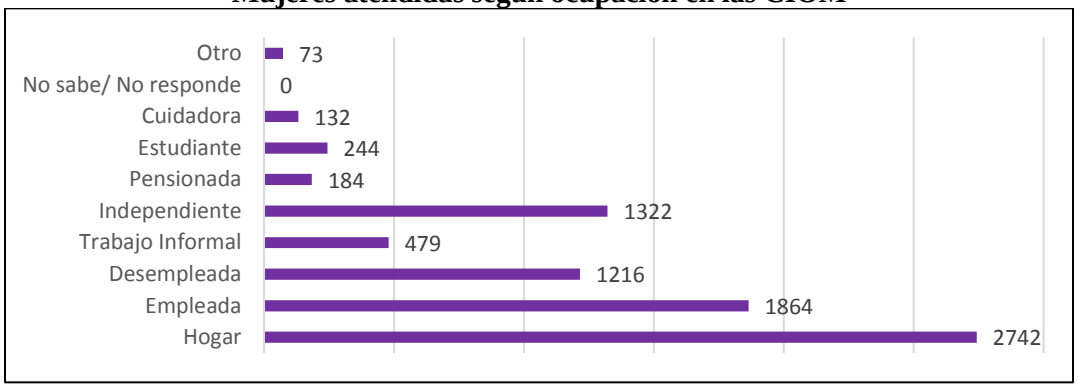


**Fuente:** Secretaría Distrital de la Mujer, Oficina Asesora de Planeación, Sistema de Información Misional -SIMISIONAL, febrero de 2018.

## Tipo de familias

3.167 mujeres atendidas forman familias nucleares, 1.554 hacen parte de familias extensas y 1.386 de familias monoparentales.

**Ilustración 30**
**Mujeres atendidas según tipo de familia en las CIOM**

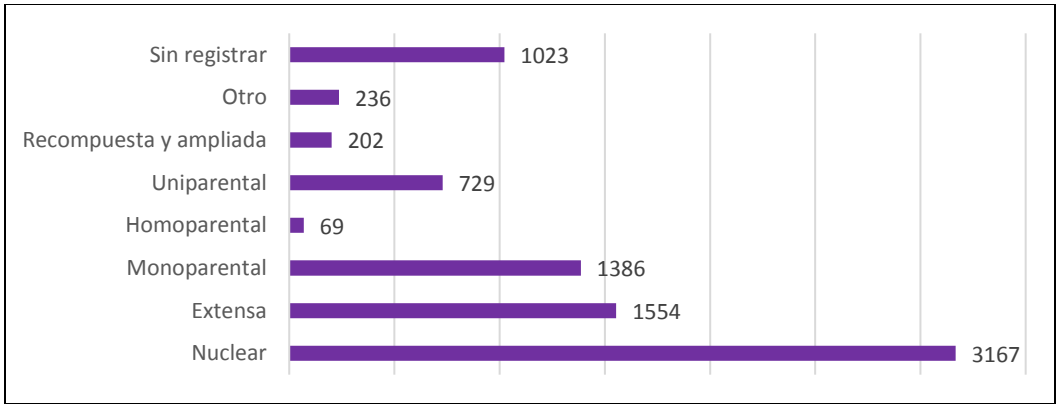


**Fuente:** Secretaría Distrital de la Mujer, Oficina Asesora de Planeación, Sistema de Información Misional -SIMISIONAL, febrero de 2018.

## Tipo de violencia por la cual fue atendida la mujer

Las mujeres fueron atendidas principalmente por violencia psicológica (4.688), violencia económica (3.813) y violencia verbal (3.120). En tanto que en menor cantidad fueron atenidas por violencia física (1.928), violencia patrimonial (1.487) y violencia sexual (511).

**Ilustración 31**
**Mujeres atendidas por tipo de violencia en las CIOM**

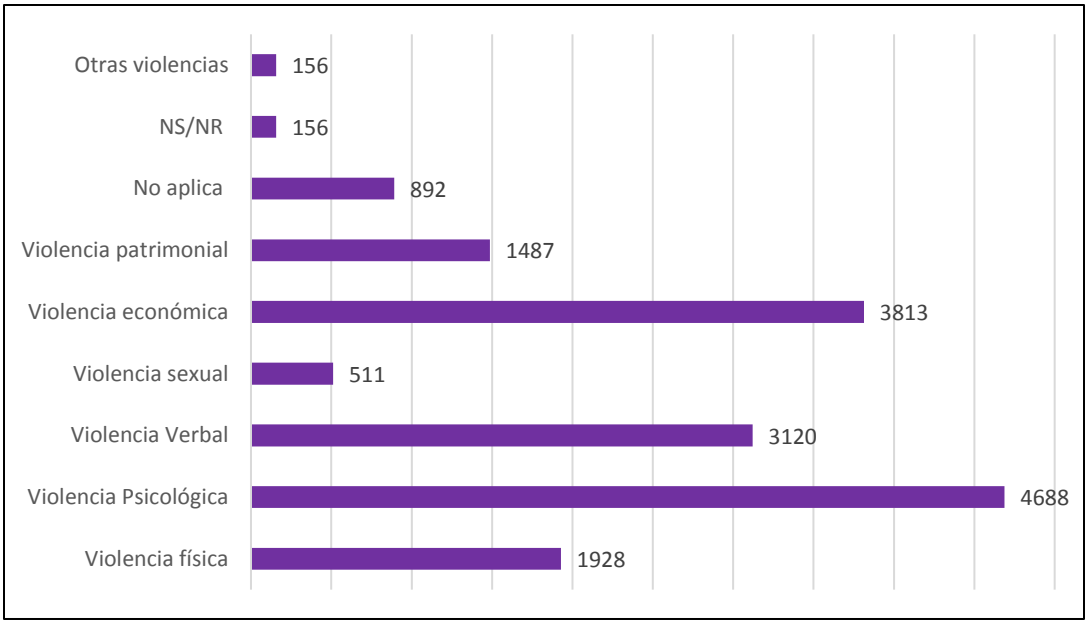


**Fuente:** Secretaría Distrital de la Mujer, Oficina Asesora de Planeación, Sistema de Información Misional -SIMISIONAL, febrero de 2018.

## Mujeres atendidas por tipo de consulta

El tipo de consulta por el cual fueran atendidas las mujeres es como sigue: Alimentos (2.303), violencia intrafamiliar (1.862), custodia (1.184), violencia sexual (285), DDHH (198) y abuso policial (18).

**Ilustración 32**
**Mujeres atendidas por tipo de consulta en las CIOM**

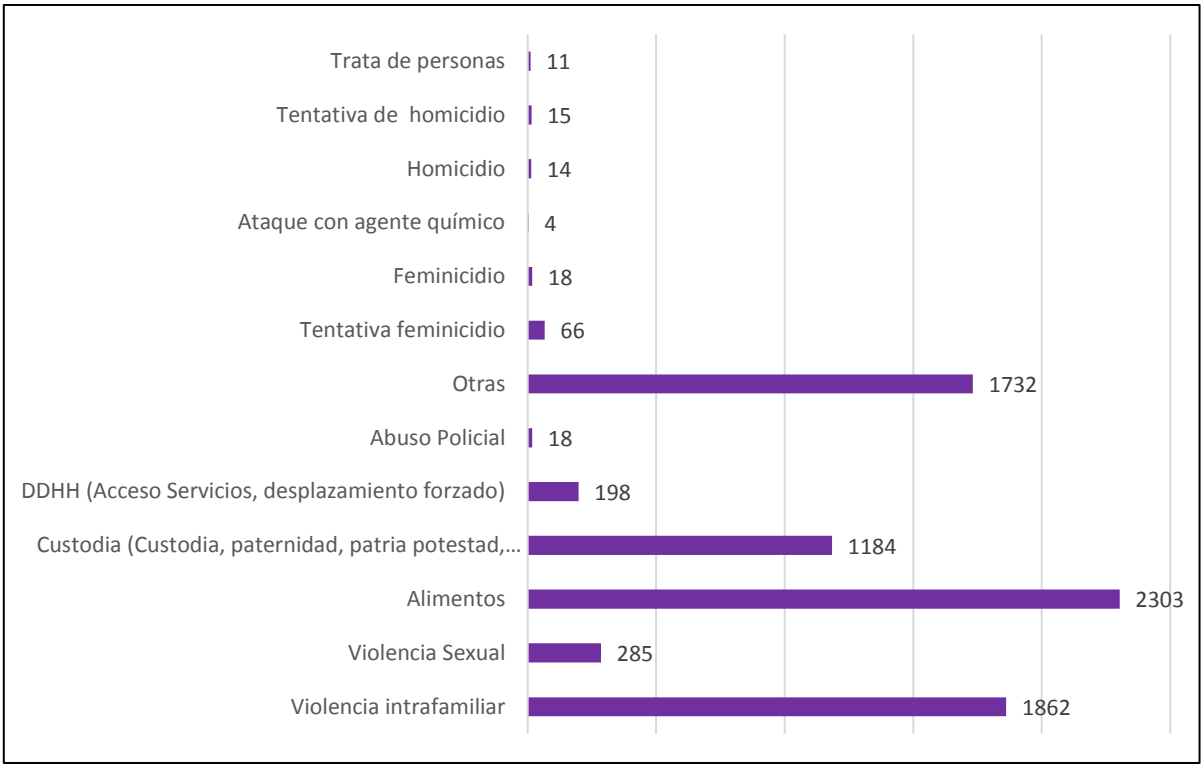


**Fuente:** Secretaría Distrital de la Mujer, Oficina Asesora de Planeación, Sistema de Información Misional - SIMISIONAL, febrero de 2018.

## Ámbito de ocurrencia de los hechos

En el ámbito privado se presentaron principalmente los hechos por los cuales fueron atendidas las mujeres.

**Ilustración 33**
**Mujeres atendidas según el ámbito de ocurrencia de los hechos en las CIOM**




**Fuente:** Secretaría Distrital de la Mujer, Oficina Asesora de Planeación, Sistema de Información Misional -SIMISIONAL, febrero de 2018.

## Sexo del agresor o agresora

El agresor principal de las mujeres atendidas es un hombre (4.493).

**Ilustración 34**
**Sexo del agresor o agresora en las CIOM**




**Fuente:** Secretaría Distrital de la Mujer, Oficina Asesora de Planeación, Sistema de Información Misional -SIMISIONAL, febrero de 2018.

## Relación con el agresor

En el caso de las mujeres atendidas el vínculo con el agresor es la relación de pareja (4.166), siguen la relación familiar (578), social (208), institucional (170), laboral (130) y académica (3).

**Ilustración 35**
**Relación de las mujeres con el agresor en las CIOM**

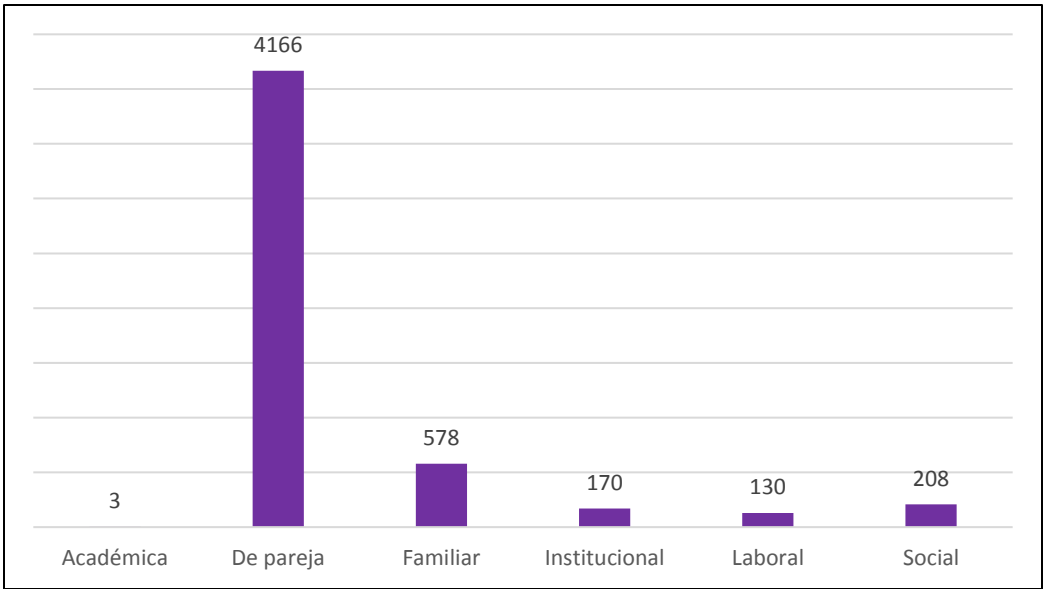


**Fuente:** Secretaría Distrital de la Mujer, Oficina Asesora de Planeación, Sistema de Información Misional -SIMISIONAL, febrero de 2018.

## Atendidas según grupos o sectores

De las mujeres atendidas, 2.768 eran madres cabeza de familia, 304 víctimas de desplazamiento forzado, 168 víctimas del conflicto armado, 99 campesinas, 99 rurales, 44 en condición de pobreza extrema, 33 en ejercicio de prostitución, 20 consumidoras de sustancias psicoactivas, 7 habitantes de calle y 7 en proceso de desarme, desmovilización y reintegración.

**Ilustración 36**
**Mujeres atendidas en otros grupos o sectores en las CIOM**

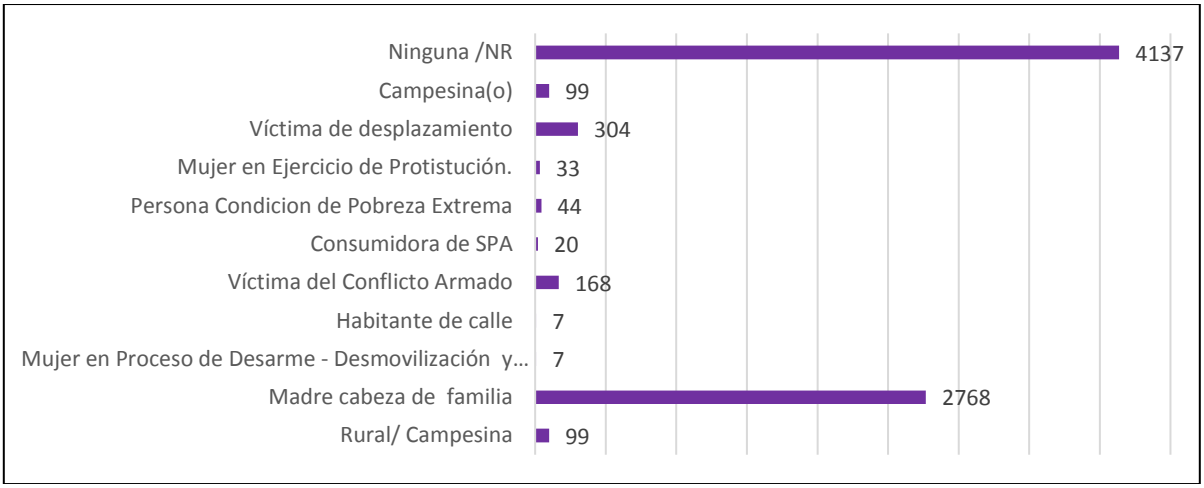


**Fuente:** Secretaría Distrital de la Mujer, Oficina Asesora de Planeación, Sistema de Información Misional -SIMISIONAL, febrero de 2018.

## Atendidas en el marco del conflicto armado

De las mujeres atendidas, 93 eran víctimas de desplazamiento forzado, 51 de amenazas, 16 de víctimas de actos terroristas y 10 de desaparición forzada.

**Ilustración 37**
**Mujeres atendidas en el marco del conflicto armado en las CIOM**

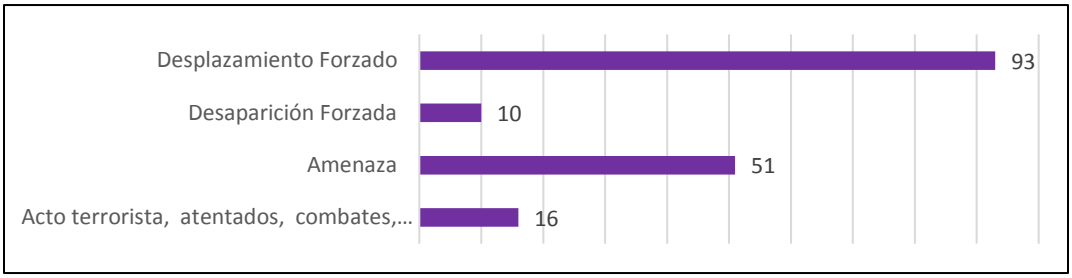


**Fuente:** Secretaría Distrital de la Mujer, Oficina Asesora de Planeación, Sistema de Información Misional -SIMISIONAL, febrero de 2018.

**Sectores activados**

Finalmente, en el marco de las atenciones realizadas en las Casas de Igualdad de Oportunidades para las Mujeres, fueron activados principalmente los siguientes sectores y servicios: Sector Mujer (3.315), Sector de Integración Social (1.190), Sector Justicia (655) y Entidades del orden nacional (453). De otro lado, se hicieron 2.273 seguimientos y 22 casos fueron cerrados.

**Tabla 5**
**Consolidados sectores activados en las CIOM**

| Sectores activados | Mujeres | Hombres | Intersexuales | NS/NR |
|---|---|---|---|---|
| Líneas de emergencia | 18 | | | |
| Sector Educativo | 11 | | | 1 |
| Sector Gobierno | 74 | | | 2 |
| Sector Integración Social | 1.190 | 3 | | 25 |
| Sector Mujer | 3.315 | 13 | 3 | 46 |
| Sector Salud | 51 | | | 2 |
| Sector Justicia | 655 | 2 | | 16 |
| Sector Desarrollo Económico | 8 | | | 1 |
| Entidades de Orden Nacional | 453 | 3 | | 6 |
| Otros Sectores | 153 | 1 | | 2 |
| Sector Privado | 32 | | | 1 |
| **Totales** | **5.960** | **22** | **3** | **102** |

**Fuente:** Secretaría Distrital de la Mujer, Oficina Asesora de Planeación, Sistema de Información Misional -SIMISIONAL, febrero de 2018.

## ATENCIONES PSICOSOCIALES

En las Casas de Igualdad de Oportunidades para las Mujeres -CIOM igualmente se brinda el servicio de atención psicosocial a las mujeres víctimas de violencias. En el 2017, se realizaron 5.797 atenciones psicosociales. Este servicio se realiza bajo la modalidad individual y grupal. Principalmente se realizó esta atención en las CIOM de Usme (410), Ciudad Bolívar (379), Puente Aranda (372), Kennedy (358), San Cristóbal (341), Rafael Uribe Uribe (340), Suba (339), Teusaquillo (336) y Tunjuelito (336).

**Tabla 6**
**Puntos de atención psicosocial en las CIOM**

| Punto de atención | Total |
|---|---|
| CIO Antonio Nariño | 323 |
| CIO Barrios Unidos | 284 |
| CIO Bosa | 300 |
| CIO Chapinero | 274 |
| CIO Ciudad Bolívar | 379 |
| CIO Engativá | 245 |
| CIO Fontibón | 293 |
| CIO Kennedy | 358 |
| CIO La Candelaria | 216 |
| CIO Los Mártires | 152 |
| CIO Puente Aranda | 372 |
| CIO Rafael Uribe Uribe | 340 |
| CIO San Cristóbal | 341 |
| CIO Santa Fe | 156 |
| CIO Suba | 339 |
| CIO Sumapaz | 58 |
| CIO Teusaquillo | 336 |
| CIO Tunjuelito | 336 |
| CIO Usaquén | 255 |
| CIO Usme | 410 |
| Sin punto | 30 |
| **Total** | **5.797** |

**Fuente:** Secretaría Distrital de la Mujer, Oficina Asesora de Planeación, Sistema de Información Misional - SIMISIONAL, febrero de 2018.

A continuación se hace una caracterización de las mujeres que fueron atendidas psicosocialmente.

## Sexo

Por sexo fueron atendidas psicosocialmente 5.587 mujeres, 21 hombres y 5 intersexuales.

**Ilustración 38**
**Personas atendidas por sexo en las CIOM**

**Fuente:** Secretaría Distrital de la Mujer, Oficina Asesora de Planeación, Sistema de Información Misional -SIMISIONAL, febrero de 2018.

## Identidad de género

5.524 personas atendidas construyen su identidad de género en torno a lo femenino, 28 en relación con lo masculino y 7 son transgeneristas.

**Ilustración 39**
**Personas atendidas por identidad de género en las CIOM**




**Fuente:** Secretaría Distrital de la Mujer, Oficina Asesora de Planeación, Sistema de Información Misional -SIMISIONAL, febrero de 2018.

## Orientación sexual

5.466 personas atendidas son heterosexuales, 41 lesbianas, 28 bisexuales y 4 gay.

**Ilustración 40**
**Personas atendidas por orientación sexual en las CIOM**

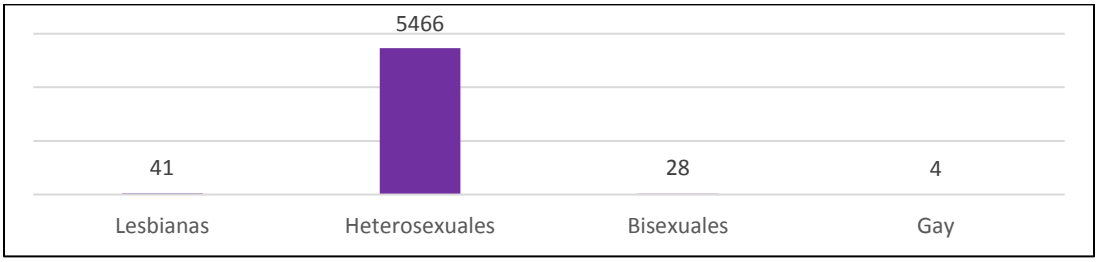


**Fuente:** Secretaría Distrital de la Mujer, Oficina Asesora de Planeación, Sistema de Información Misional -SIMISIONAL, febrero de 2018.

## Rangos de edad

De las mujeres atendidas psicosocialmente, 3.843 se ubican en el rango de edad de mayor de 27 hasta 59 años, siguen 937 que se encuentran entre 14 y 27 años y 629 de 60 años en adelante.

**Ilustración 41**
**Mujeres atendidas según edad en las CIOM**

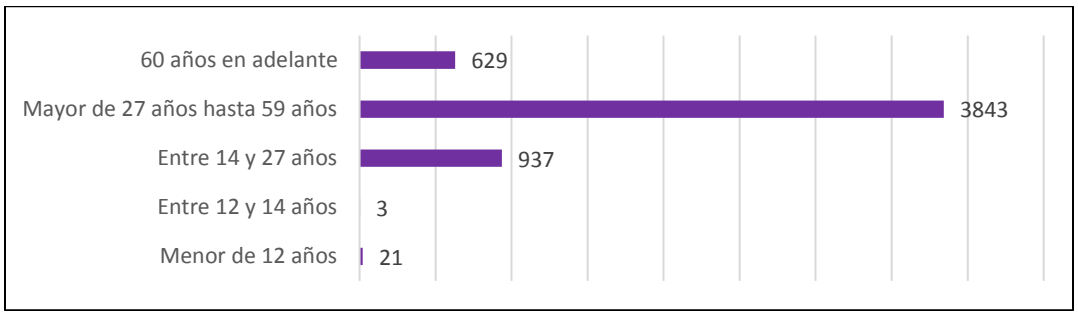


**Fuente:** Secretaría Distrital de la Mujer, Oficina Asesora de Planeación, Sistema de Información Misional -SIMISIONAL, febrero de 2018.

## Identidad étnica

70 mujeres atendidas son afrodescendientes, 48 indígenas, 5 palenqueras, 1 Room y 1 raizal.

**Ilustración 42**
**Mujeres atendidas según identidad étnica en las CIOM**

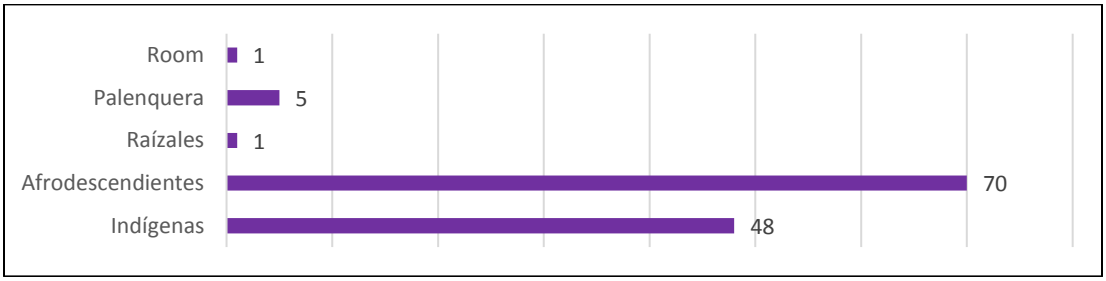


**Fuente:** Secretaría Distrital de la Mujer, Oficina Asesora de Planeación, Sistema de Información Misional -SIMISIONAL, febrero de 2018.

## Discapacidad

De las mujeres atendidas, 104 presentan discapacidad física, 47 visual, 37 auditiva, 32 mental, 27 cognitiva, 17 son sordociegas y 3 múltiple.

**Ilustración 43**
**Mujeres atendidas por condición de discapacidad en las CIOM**

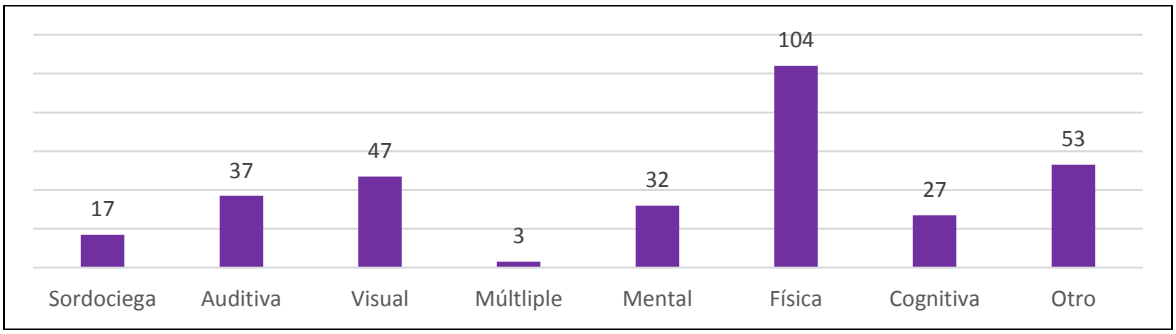


**Fuente:** Secretaría Distrital de la Mujer, Oficina Asesora de Planeación, Sistema de Información Misional -SIMISIONAL, febrero de 2018.

## Nivel de educación

Las mujeres atendidas por nivel educativo, principalmente, completaron la secundaria (1.537), secundaria incompleta (945) y carrera tecnológica (707). También tienen estudios universitarios completos (548) y primaria completa (507).

**Ilustración 44**
**Mujeres atendidas según nivel de educación en las CIOM**

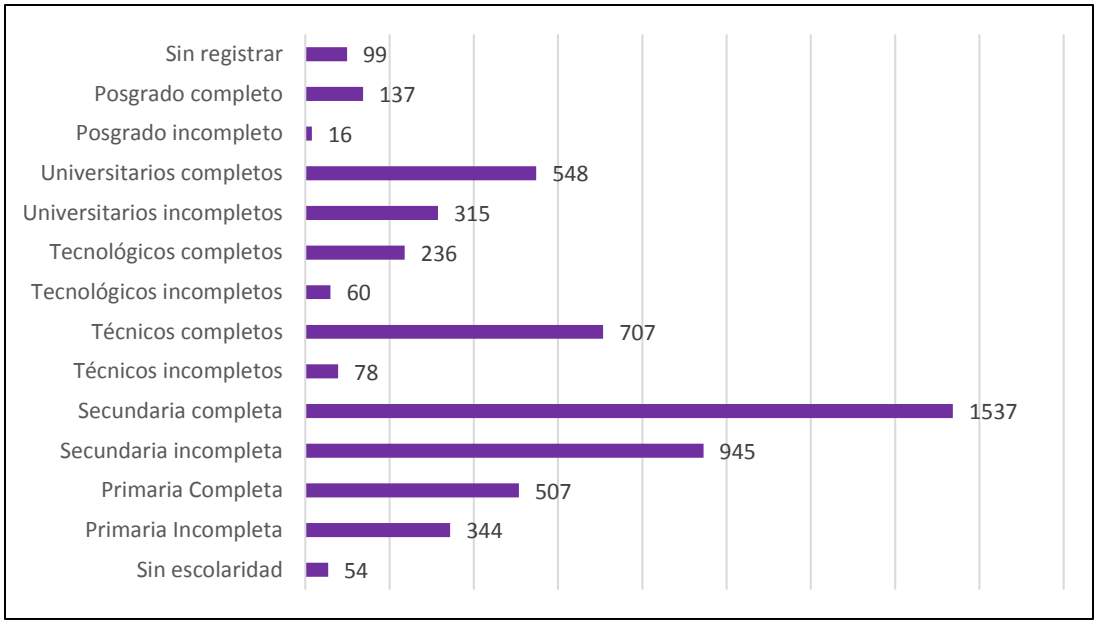


**Fuente:** Secretaría Distrital de la Mujer, Oficina Asesora de Planeación, Sistema de Información Misional -SIMISIONAL, febrero de 2018.

## Seguridad social

3.148 mujeres acceden al régimen contributivo, 1.642 al subsidiado, 452 no acceden a ningún régimen y 91 al especial.

**Ilustración 45**
**Mujeres atendidas con acceso a seguridad social en las CIOM**

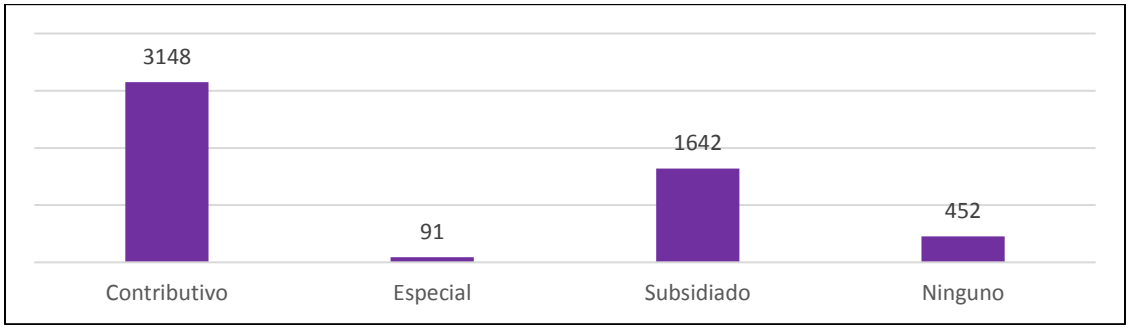


**Fuente:** Secretaría Distrital de la Mujer, Oficina Asesora de Planeación, Sistema de Información Misional -SIMISIONAL, febrero de 2018.

## Ocupación

Las mujeres atendidas psicosocialmente, tienen como ocupación el hogar (2.051), son independientes (878), están desempleadas (865), trabajan informalmente (314), son cuidadoras (124) y son pensionadas (117).

**Ilustración 46**
**Mujeres atendidas por ocupación en las CIOM**

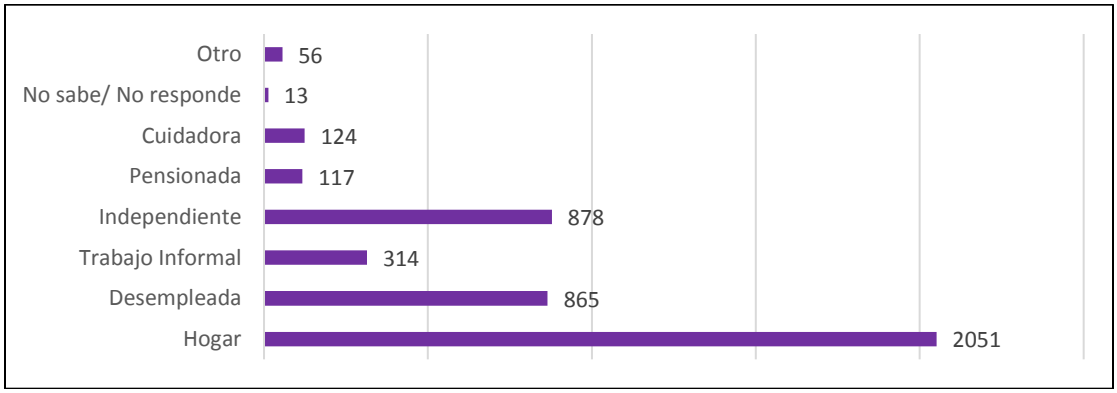


**Fuente:** Secretaría Distrital de la Mujer, Oficina Asesora de Planeación, Sistema de Información Misional -SIMISIONAL, febrero de 2018.

## Localidad de residencia

Las mujeres residen principalmente en Kennedy (515), Ciudad Bolívar (459), Usme (421), Suba (394), San Cristóbal (383) y Rafael Uribe Uribe (381).

**Ilustración 47**
**Mujeres atendidas según localidad de residencia en las CIOM**

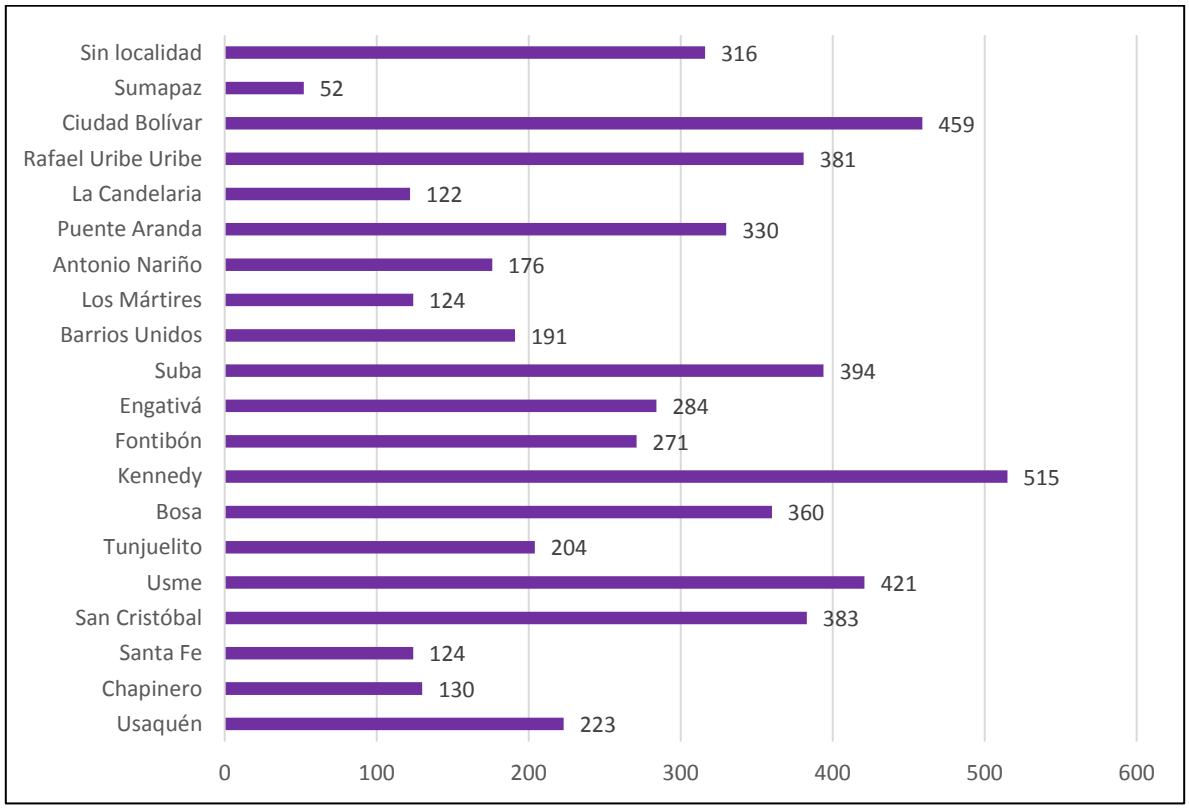


**Fuente:** Secretaría Distrital de la Mujer, Oficina Asesora de Planeación, Sistema de Información Misional - SIMISIONAL, febrero de 2018.

## Estrato socioeconómico

2.298 mujeres atendidas son de estrato 2, 1.957 de estrato 3, 723 de estrato 1, 272 de estrato 4, 20 de estrato 5 y 8 de estrato 6.

**Ilustración 48**
**Mujeres atendidas por estrato socioeconómico en las CIOM**

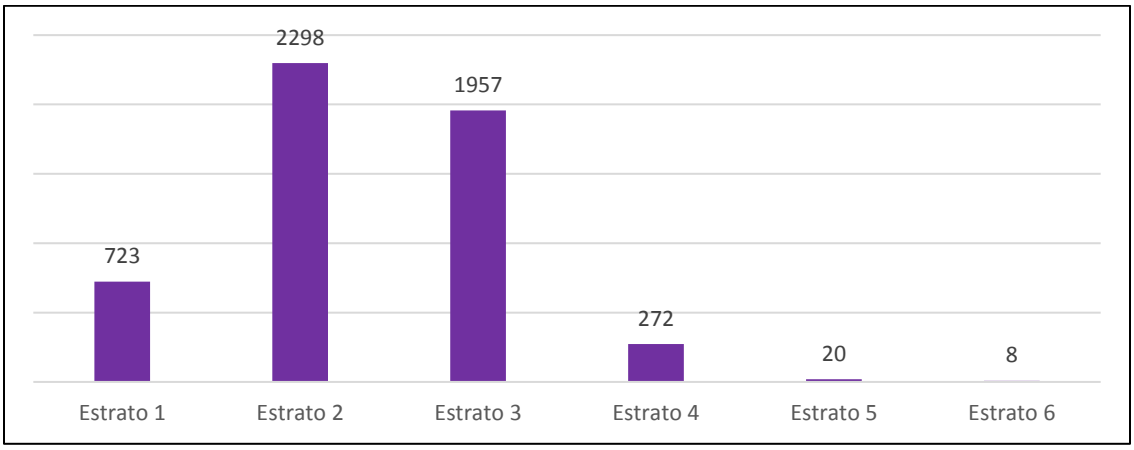


**Fuente:** Secretaría Distrital de la Mujer, Oficina Asesora de Planeación, Sistema de Información Misional -SIMISIONAL, febrero de 2018.

## Tipo de familia

El tipo de familia que forman las mujeres atendidas es como sigue: Nuclear (2.325), extensa (1.013), monoparental (959) y uniparental (481).

**Ilustración 49**
**Mujeres atendidas por tipo de familia en las CIOM**

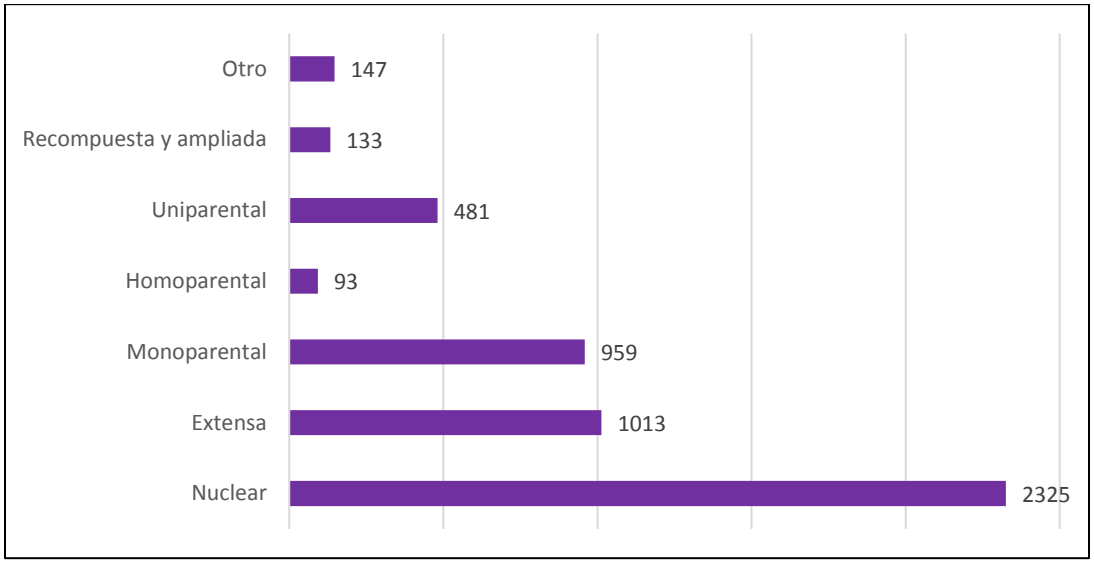


**Fuente:** Secretaría Distrital de la Mujer, Oficina Asesora de Planeación, Sistema de Información Misional -SIMISIONAL, febrero de 2018.

## Mujeres atendidas por grupo o sector

De las mujeres atendidas, estas son principalmente madres cabeza de familia (1.594), víctimas de desplazamiento forzado (259) y víctima del conflicto armado (176).

**Ilustración 50**
**Mujeres atendidas por otro grupo o sector en las CIOM**

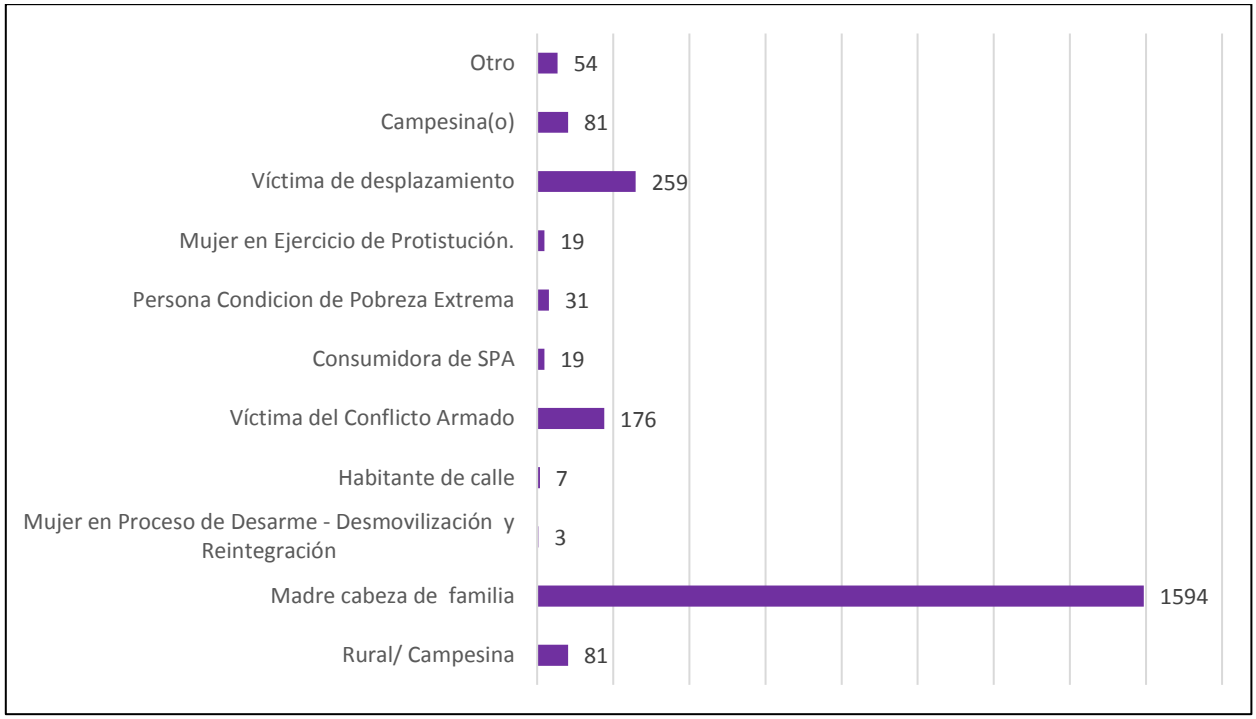


**Fuente:** Secretaría Distrital de la Mujer, Oficina Asesora de Planeación, Sistema de Información Misional -SIMISIONAL, febrero de 2018.

## Mujeres atendidas en el marco del conflicto armado

108 mujeres atendidas son víctimas de desplazamiento forzado, 57 amenazadas, 8 víctimas de actos terroristas y 6 de desaparición forzada.

**Ilustración 51**
**Mujeres atendidas por el conflicto armado en las CIOM**

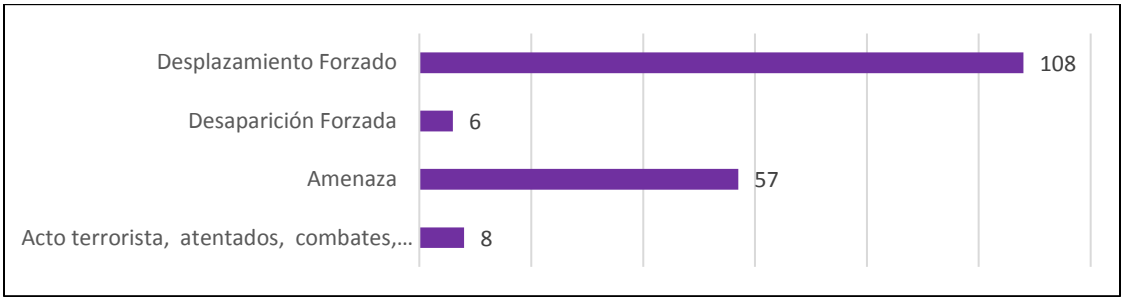


**Fuente:** Secretaría Distrital de la Mujer, Oficina Asesora de Planeación, Sistema de Información Misional -SIMISIONAL, febrero de 2018.

## Mujeres atendidas por tipo de violencia

Por tipo de violencia, 2.852 mujeres fueron víctimas de violencia psicológica, 1.759 de violencia verbal, 1.499 de violencia física, 1.389 de violencia económica, 515 violencia sexual y 370 violencia patrimonial.

**Ilustración 52**
**Mujeres atendidas por tipo de violencia en las CIOM**

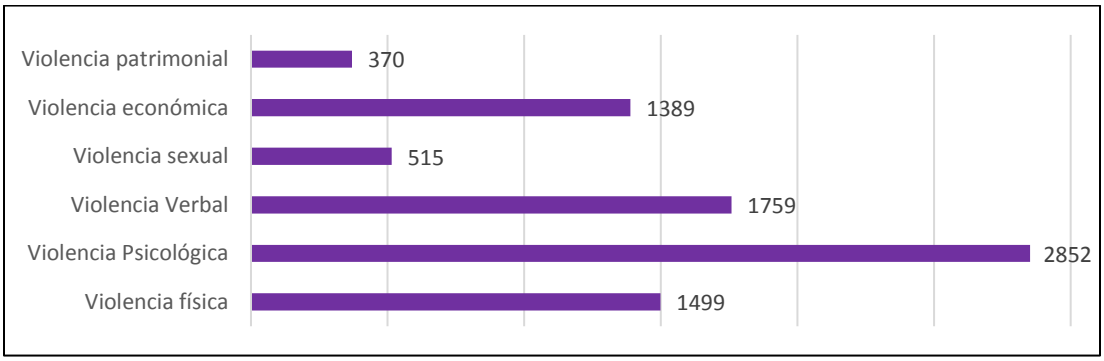


**Fuente:** Secretaría Distrital de la Mujer, Oficina Asesora de Planeación, Sistema de Información Misional -SIMISIONAL, febrero de 2018.

## Mujeres atendidas por motivo

Las mujeres fueron atendidas principalmente por los siguientes motivos: Violencia psicológica (2.655), violencia verbal (1.679), violencia física (1.531), por tristeza (1.475), violencia económica (1.209) y problemas o dificultades con hijas o hijos (1.087).

**Tabla 7**
**Mujeres atendidas por tipo de motivo en las CIOM**

| Tipo de motivo | Mujeres | Hombres | Intersexuales | NS/NR |
|---|---|---|---|---|
| Autoconcepto negativo | 452 | 2 | 1 | 2 |
| Separaciones y rupturas | 439 | 1 | | 7 |
| Dificultades en relaciones familiares sexual | 635 | 3 | 2 | 9 |
| Dificultades económicas | 470 | 1 | | 5 |
| Dificultades en relación de pareja | 822 | 3 | | 9 |
| Problemas o dificultades con hijos(as) | 1.087 | 2 | | 8 |
| Proyecto de vida | 816 | 3 | 2 | 4 |
| Tristeza | 1.475 | 5 | 2 | 11 |
| Soledad | 457 | 3 | | 4 |
| Culpa | 466 | 4 | | 2 |
| Estrés | 880 | 3 | 1 | 6 |
| Miedo | 640 | 4 | | 5 |
| Dificultades en ámbito laboral | 94 | | | 1 |
| Sobrecarga en rol de cuidado | 243 | | | 3 |
| Ideación suicida | 111 | 1 | | 1 |
| Violencia física | 1.531 | 5 | 2 | 21 |
| Violencia psicológica | 2.655 | 9 | 4 | 31 |
| Violencia verbal | 1.679 | 5 | 1 | 17 |
| Violencia sexual | 525 | | | 8 |
| Violencia económica | 1.209 | 3 | | 10 |
| Violencia patrimonial | 318 | | | 2 |
| Otras violencias | 25 | | | |
| Violencia intrafamiliar | 105 | | | 2 |

| | | | | |
|---|---|---|---|---|
| Víctima del conflicto armado | 23 | | | |
| Violencia institucional | 3 | | | |
| Apoyo en procesos jurídicos | 141 | 1 | | 1 |
| Duelo | 58 | | | |
| Enfermedad psiquiátrica | 21 | | | 1 |
| Asuntos clínicos | 50 | | | |
| No aplica | 89 | | | 2 |
| NS/NR | 10 | | | 1 |
| **Total** | **17.529** | **58** | **15** | **173** |

**Fuente:** Secretaría Distrital de la Mujer, Oficina Asesora de Planeación, Sistema de Información Misional -SIMISIONAL, febrero de 2018.

## Ámbito de ocurrencia de los hechos

Los hechos por los cuales fueron atendidas las mujeres ocurrieron principalmente en el ámbito privado (3.042).

**Ilustración 53**
**Ámbito de ocurrencia en las CIOM**

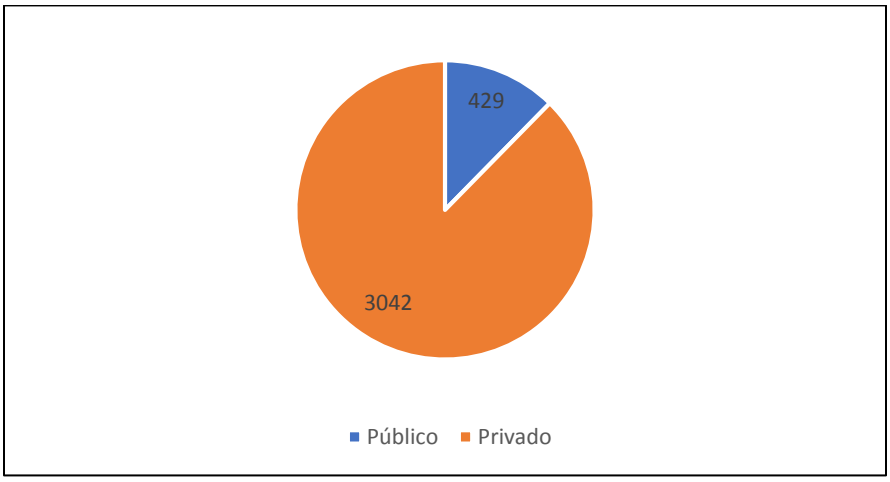


**Fuente:** Secretaría Distrital de la Mujer, Oficina Asesora de Planeación, Sistema de Información Misional -SIMISIONAL, febrero de 2018.

## Sexo del agresor

Las mujeres fueron agredidas principalmente por un hombre (2.904).

**Ilustración 54**
**Sexo del agresor o agresora en las CIOM**

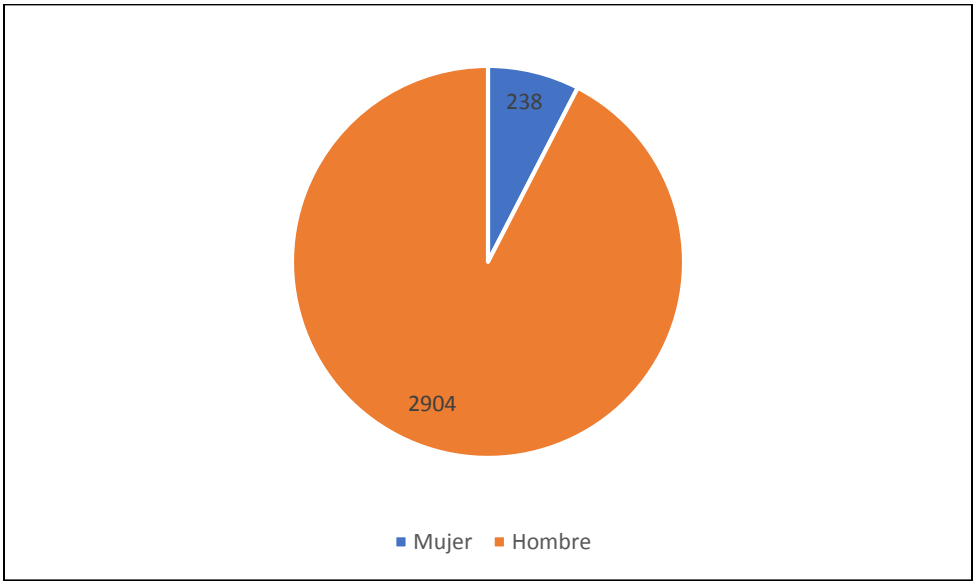


**Fuente:** Secretaría Distrital de la Mujer, Oficina Asesora de Planeación, Sistema de Información Misional -SIMISIONAL, febrero de 2018.

## Relación con el agresor

Principalmente la relación de las mujeres con el agresor es de pareja (2.759), familiar (606), social (121), laboral (40), institucional (16) y académica (4).

**Ilustración 55**
**Relación de las mujeres con el agresor en las CIOM**

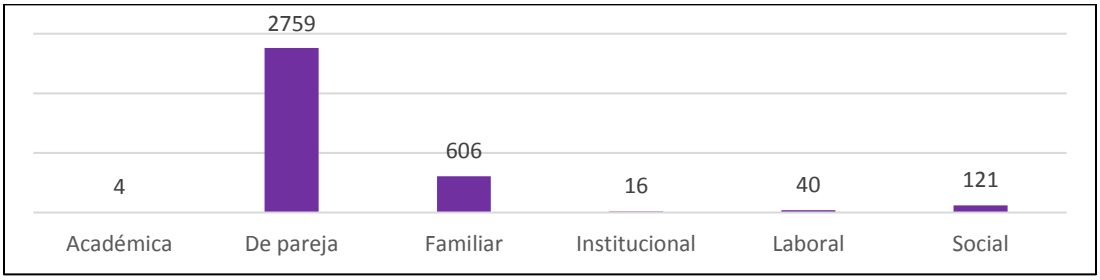


**Fuente:** Secretaría Distrital de la Mujer, Oficina Asesora de Planeación, Sistema de Información Misional -SIMISIONAL, febrero de 2018.

## Sectores activados

Los sectores activados durante el proceso de atención de las mujeres fueron: El Sector Mujer (2.154), Integración Social (1.134) y Sector Justicia (677), entre otros.

**Ilustración 56**
**Sectores activados en las CIOM**

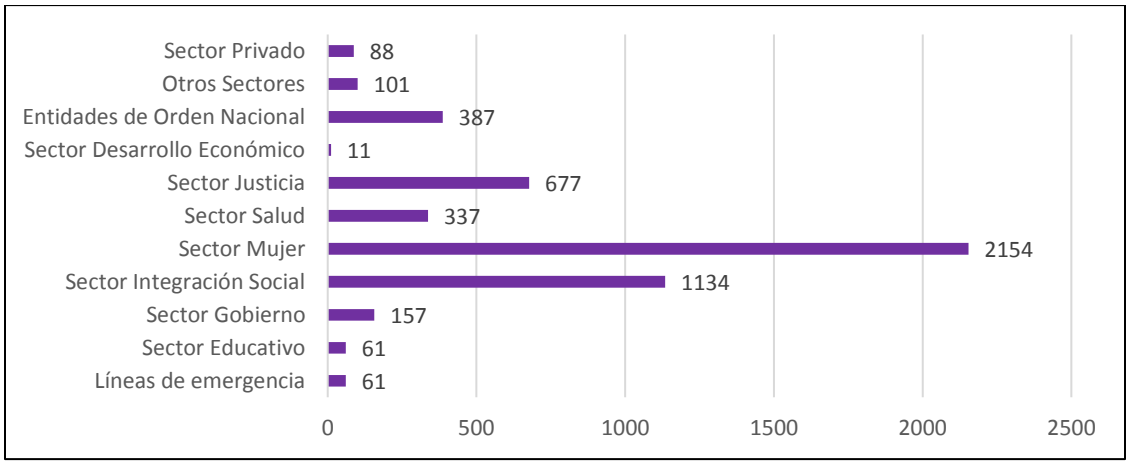


**Fuente:** Secretaría Distrital de la Mujer, Oficina Asesora de Planeación, Sistema de Información Misional -SIMISIONAL, febrero de 2018.

**ACOGIDA Y PROTECCIÓN A MUJERES VÍCTIMAS DE VIOLENCIAS CON MEDIDAS DE PROTECCIÓN EN CASAS REFUGIO[5]**

En el Plan de Desarrollo Bogotá Mejor para Todos, en el Tercer Pilar denominado "Construcción de Comunidad y Cultura Ciudadana", se lleva a cabo el Programa 4.3.2. "Fortalecimiento del Sistema de Protección Integral a mujeres víctimas de violencias – SOFÍA –, cuyo objetivo es "garantizar el derecho de las mujeres a una vida libre de violencias en Bogotá…". Este Programa se adelanta por parte de la Secretaría Distrital de la Mujer, a través de la Dirección de Eliminación de Violencias contra las Mujeres y Acceso a la Justicia, mediante el Proyecto N° 1068 "Bogotá territorio seguro y sin violencias contra las mujeres".

De otra parte, la Secretaría Distrital de la Mujer, tiene en operación cuatro Casas Refugio para la atención a mujeres víctimas de violencias en el marco de la ley 1257 de 2008 (Por el cual se dictan normas de sensibilización, prevención y sanción de formas de violencia y discriminación contra las mujeres, se reforman los Códigos Penal, de Procedimiento Penal, la Ley 294 de 1996 …) y una Casa Refugio para mujeres víctimas de violencias en el marco del conflicto armado, en cumplimiento de la Ley 1448 de 2011 (Por el cual se dictan medidas de atención, asistencia y reparación integral a las víctimas de conflicto armado interno …).

Las Casas Refugio son espacios de atención temporal, allí se brinda atención gratuita por espacio de cuatro meses a las mujeres y a sus hijas e hijos o personas a su cargo víctimas de violencias al interior de las familias. Por otro lado, en las Casas Refugio para la atención de mujeres y sus hijas e hijos o personas a su cargo víctimas en el marco del conflicto armado se brindan los servicios por espacio de un mes.

Los equipos interdisciplinarios especializados de las Casas Refugio contribuyen a la restitución de los derechos vulnerados de las mujeres y de sus hijas e hijos o personas dependientes; asimismo, garantizan el derecho a la vida, desarrollan y potencian las habilidades de las personas que son atendidas para el ejercicio pleno de su ciudadanía, lo cual contribuye a la interrupción del ciclo de violencias al que están sometidas.

[5] Este texto fue elaborado por la Secretaría Distrital de la Mujer, Dirección de Eliminación de Violencias contra las Mujeres y Acceso a la Justicia, en particular por el equipo de Casas Refugio. La revisión fue realizada por la Subsecretaría de Políticas de Igualdad. Febrero de 2018.

Por otro lado, a partir de la intervención por parte de los equipos interdisciplinarios al interior de cada Casa Refugio, se hace acompañamiento con cada mujer acogida y sus sistemas familiares de las áreas psicosocial, psicopedagógica y ocupacional, así como de asesoría y asistencia técnico legal.

En el período comprendido del 1° de enero al 31 de diciembre de 2017, se acogieron 3.264 personas, de las cuales 2.830 son víctimas de violencia intrafamiliar, distribuidas de la siguiente forma: 1.125 mujeres mayores, 14 adultas mayores, 141 adolescentes, 567niñas, 540 niños y 443 bebes. De otro lado, 434 son víctimas del conflicto armado, conformadas por 167 mujeres, 7 mujeres mayores, 31 adolescentes, 78 niñas, 83 niños y 68 bebes.

A continuación se describen las características de las mujeres y sus grupos familiares atendidos en las Casas Refugio en cumplimiento de la Ley 1257 de 2008, en términos de edad y localidad en la que residen.

**Ilustración N° 57**
**Rango de edad de las mujeres acogidas en las casas refugio en el 2017**

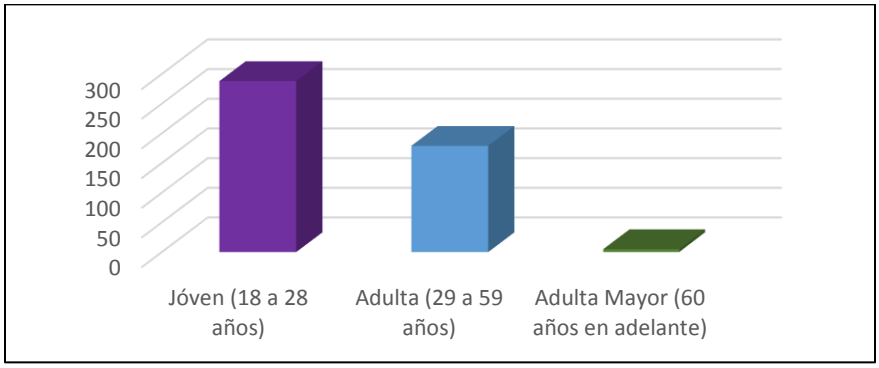


**Fuente:** Secretaria Distrital de la Mujer, Dirección de Eliminación de Violencias contra las Mujeres y Acceso a la Justicia, 2017.

En las Casas Refugio fueron atendidas principalmente mujeres jóvenes de 18 a 28 años (61%), seguidas de las mujeres adultas de 29 a 59 años (38%) y las mujeres adultas mayores de 60 años en adelante (1%).

En algunos casos, las mujeres adultas mayores, acceden a un bono de vejez, otras tienen pensión o se les activan las redes familiares, las cuales generalmente corresponden a sus hijas e hijos.

**Ilustración N° 58**
**Rango de edad de las niñas, niños y adolescentes a cargo de las mujeres acogidas en las Casas Refugio**

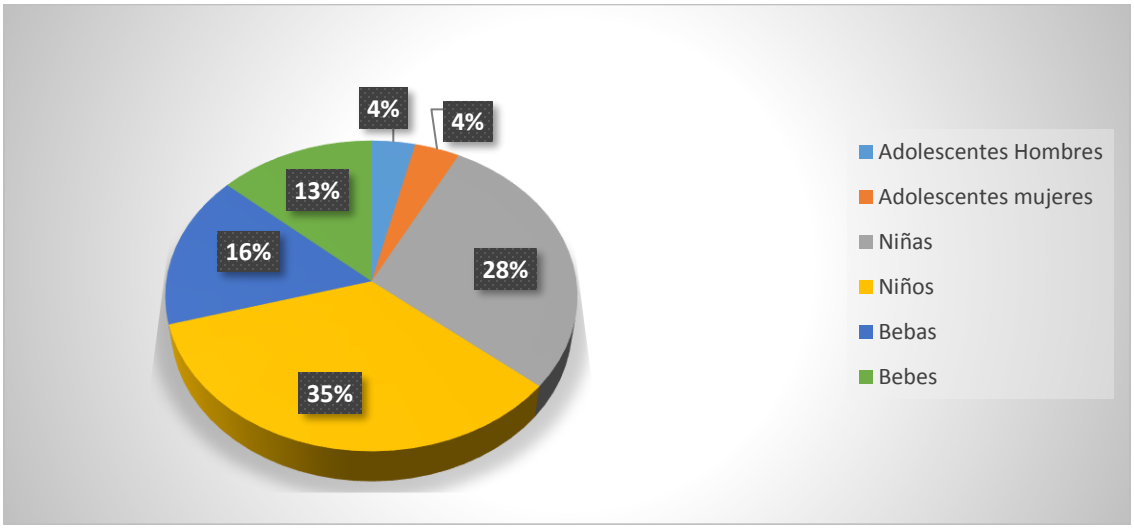


**Fuente:** Secretaria Distrital de la Mujer, Dirección de Eliminación de Violencias contra las Mujeres y Acceso a la Justicia, 2017.

Las mujeres que ingresan a las Casas Refugio lo hacen acompañadas de sus hijas e hijos, en los siguientes rangos de edad: niñas y niños de 2 a 11 años, 11 meses y 29 días, de los cuales el 28% son niñas y el 35% niños.

Siguen los bebés que se encuentran en el rango de 0 a 1 año, 11 meses y 29 días, de los cuales el 16% son mujeres y el 13% hombres.

Finalmente, se atienden adolescentes de 12 a 17 años, 11 meses y 29 días, con una distribución de 4% para las mujeres y el mismo valor para los hombres.

**Ilustración N° 59**
**Mujeres atendidas en casas refugio por localidad en el 2017**

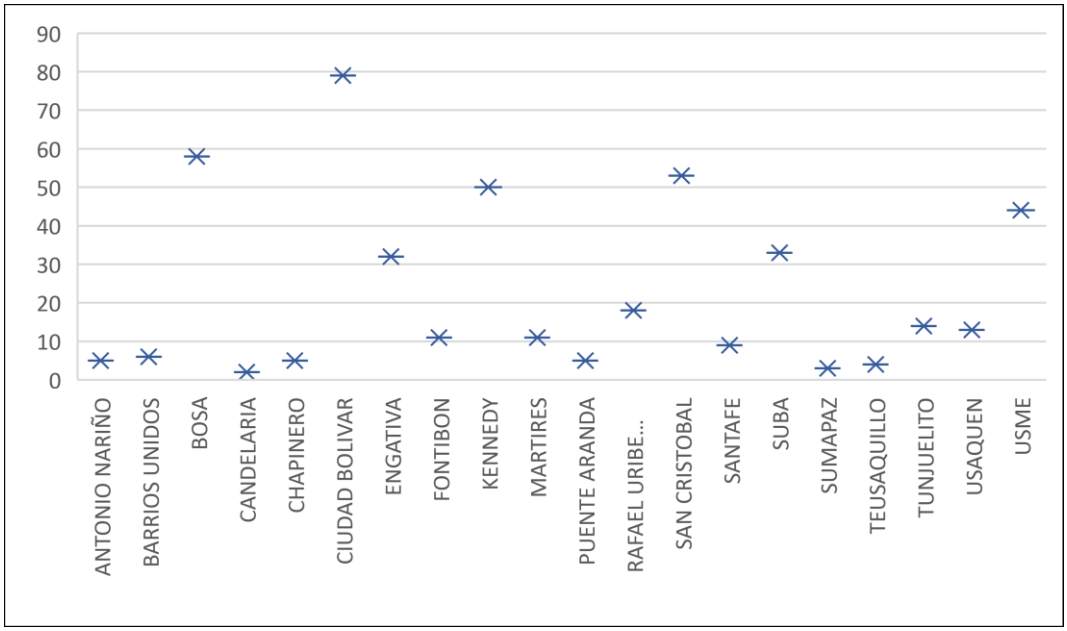


**Fuente:** Secretaria Distrital de la Mujer, Dirección de Eliminación de Violencias contra las Mujeres y Acceso a la Justicia, 2017.

Las mujeres acogidas en las Casas Refugio provienen de las 20 localidades del Distrito Capital, principalmente llegan de Ciudad Bolívar (79%), Bosa (13%) y San Cristóbal (12%).

De otra parte, el 11% de las mujeres viven en Kennedy, el 10% de Usme y el 7% de Engativá y Suba, cada una con el mismo porcentaje.

En el rango del 1 al 6%, se atienden mujeres que viven en Antonio Nariño, Barrios Unidos, Candelaria, Chapinero, Fontibón, Los Mártires, Puente Aranda, Rafael Uribe Uribe, Santa Fe, Sumapaz, Teusaquillo, Tunjuelito y Usaquén.

El trabajo adelantado en Casas Refugio ha permitido el fortalecimiento de los vínculos de los niños, niñas y adolescentes con sus madres. De igual manera, con las mujeres se ha priorizado la realización de procesos de sensibilizaciones frente a los factores protectores existentes a

lo largo de su historia de vida y la manera asertiva para manejar situaciones adversas, así como poder afrontar los riesgos que incrementan la inseguridad en el hogar, determinando perfiles de agresores y desmitificando el amor romántico.

De otro lado, el equipo profesional ha tenido múltiples logros entre los que se encuentran los siguientes: Consolidación de la propuesta de atención psicosocial; articulación con instituciones públicas y privadas para los procesos de atención, entre los que se destaca la Secretaría de Educación del Distrito a través de la consolidación de la propuesta Aula Refugio y la identificación de las afectaciones en Niñas, Niños y Adolescentes (NNA), desde un enfoque integral.

## CARACTERIZACIÓN DE LAS PERSONAS QUE EJERCEN PROSTITUCIÓN[6]

A continuación se hace una caracterización de las personas atendidas en la Casa de Todas del Centro, mediante orientaciones, asesorías y representaciones sociojurídicas y en atención psicosocial y trabajo social.

### ATENCIONES JURÍDICAS

En la Casa de Todas se realizaron 340 asesorías, 102 orientaciones y 6 representaciones.

[6] El acápite fue elaborado por la Secretaría Distrital de la Mujer, Subsecretaría de Políticas de Igualdad. Bogotá D.C., marzo de 2018.

**Ilustración 60**
**Tipo de atenciones en la Casa de Todas**

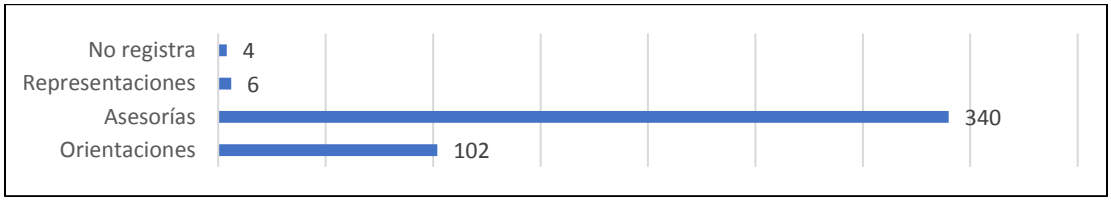


**Fuente:** Secretaría Distrital de la Mujer, Oficina Asesora de Planeación, Sistema de Información Misional -SIMISIONAL, febrero de 2018.

De otra parte, se realizaron 69 orientaciones en la Casa de Todas del Centro, 12 en la Casa de Igualdad de Oportunidades para las Mujeres de Suba y 6 en la Casa de Igualdad de Oportunidades para las mujeres de Chapinero, entre otras.

**Ilustración 61**
**Mujeres orientadas según centro de atención en la Casa de Todas**

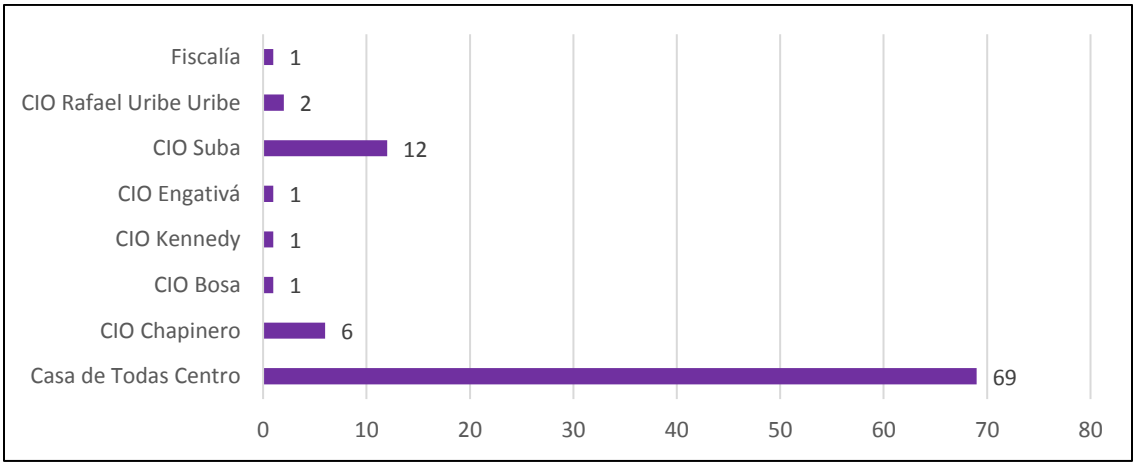


**Fuente:** Secretaría Distrital de la Mujer, Oficina Asesora de Planeación, Sistema de Información Misional -SIMISIONAL, febrero de 2018.

Por otra parte, se brindaron 236 asesorías en la Casa de Todas Centro, 30 en la Casa de Igualdad de Oportunidades para las Mujeres en Rafael Uribe Uribe y 27 en la Casa de Igualdad de Oportunidades para las Mujeres de Bosa, entre otras.

**Ilustración 62**
**Mujeres asesoradas según centro de atención en la Casa de Todas**

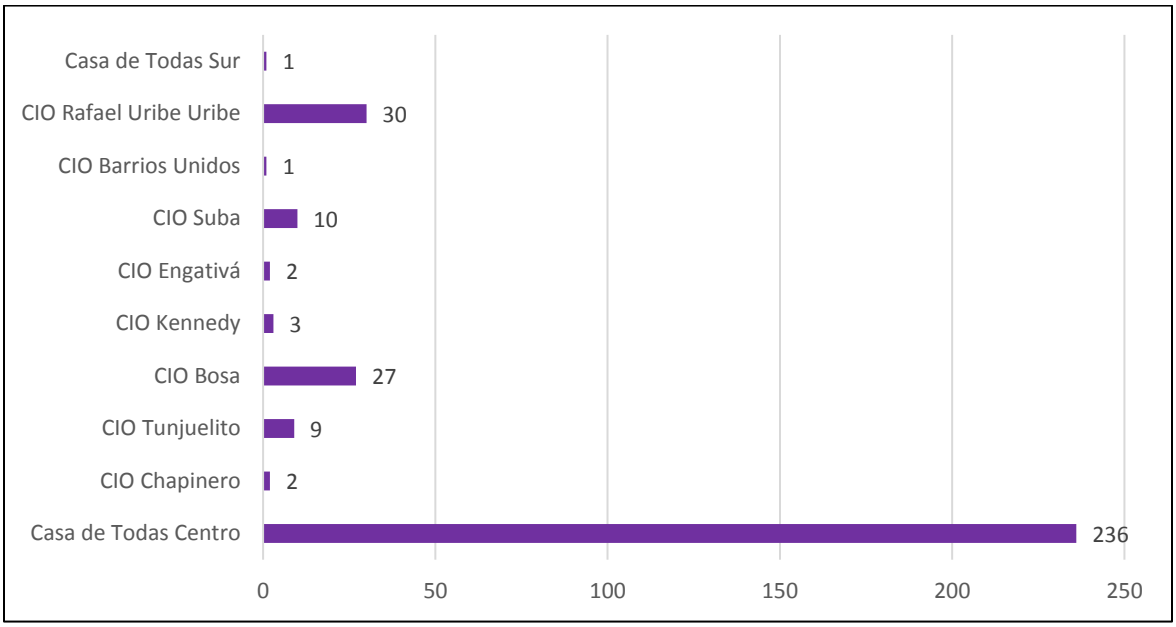


**Fuente:** Secretaría Distrital de la Mujer, Oficina Asesora de Planeación, Sistema de Información Misional -SIMISIONAL, febrero de 2018.

A continuación se hace una caracterización de las mujeres atendidas socio jurídicamente en la Casa de Todas.

**Sexo**

Por sexo, se identificaron 273 mujeres en ejercicio de prostitución y 1 hombre.

**Ilustración 63**
**Personas atendidas por sexo en la Casa de Todas**

**Fuente:** Secretaría Distrital de la Mujer, Oficina Asesora de Planeación, Sistema de Información Misional - SIMISIONAL, febrero de 2018.

## Identidad de género

De las personas atendidas, 266 construyen su identidad de género en torno a lo femenino, 2 en relación con lo masculino y 4 son transgeneristas.

**Ilustración 64**
**Personas atendidas según identidad de género en la Casa de Todas**

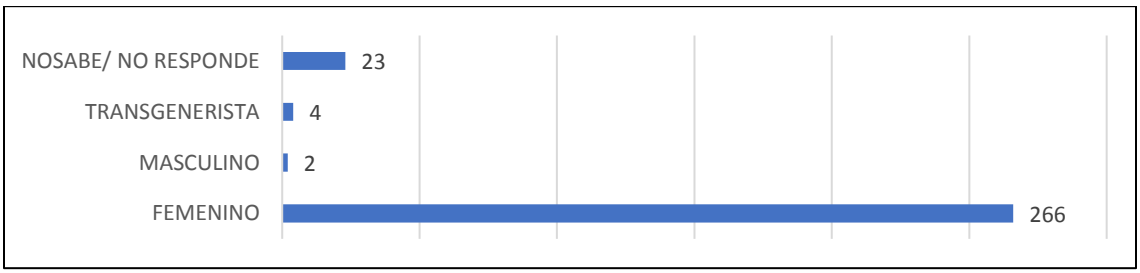


**Fuente:** Secretaría Distrital de la Mujer, Oficina Asesora de Planeación, Sistema de Información Misional -SIMISIONAL, febrero de 2018.

## Orientación sexual

Por orientación sexual, 248 son heterosexuales, 14 bisexuales y 9 lesbianas.

**Ilustración 65**
**Personas atendidas según orientación sexual en la Casa de Todas**

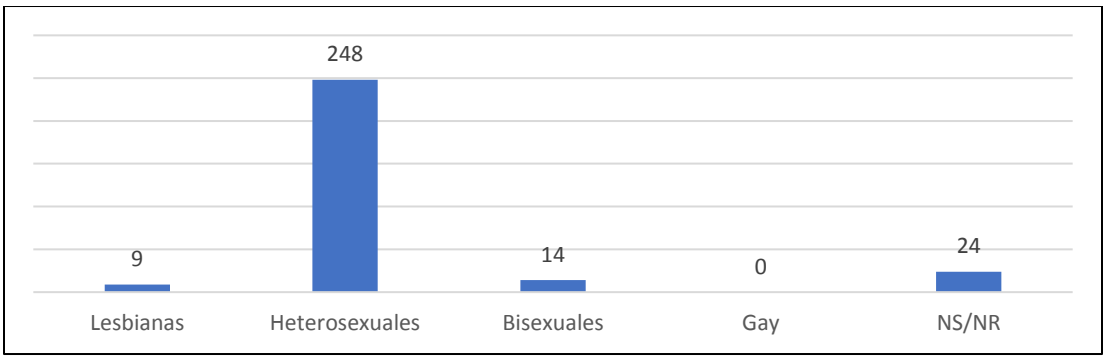


**Fuente:** Secretaría Distrital de la Mujer, Oficina Asesora de Planeación, Sistema de Información Misional -SIMISIONAL, febrero de 2018.

## Identidad étnica

De otro lado, fueron atendidas 6 mujeres indígenas y 8 afrodescendientes.

## Rangos de edad

Principalmente fueron atendidas mujeres mayores de 27 hasta 59 años (193) y siguen las que se encuentran entre los 14 y 27 años (52).

**Ilustración 66**
**Mujeres atendidas según edad en la Casa de Todas**

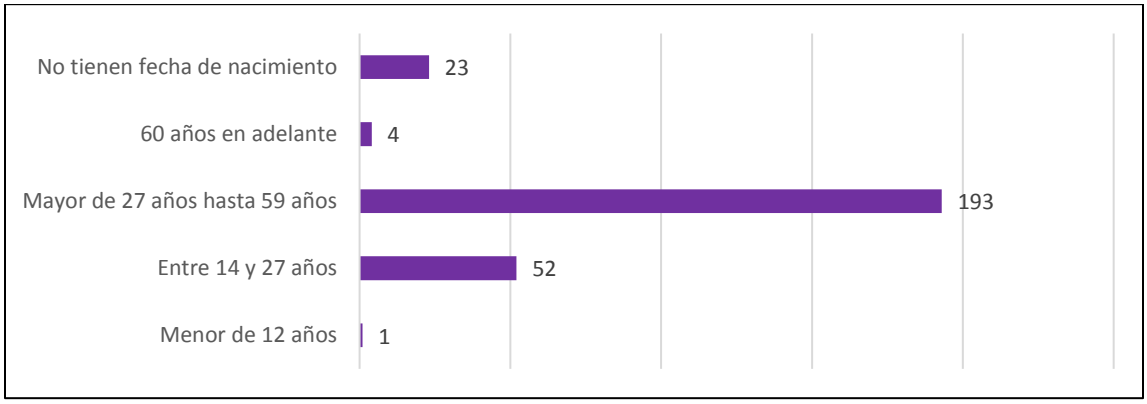


**Fuente:** Secretaría Distrital de la Mujer, Oficina Asesora de Planeación, Sistema de Información Misional -SIMISIONAL, febrero de 2018.

## Estado civil

De las mujeres atendidas, 193 son solteras, 21 viven en unión libre, 13 son casadas, 4 viudas y 1 divorciada.

**Ilustración 67**
**Mujeres atendidas según estado civil en la Casa de Todas**




**Fuente:** Secretaría Distrital de la Mujer, Oficina Asesora de Planeación, Sistema de Información Misional -SIMISIONAL, febrero de 2018.

## Condición de discapacidad

Fueron atendidas 4 mujeres con discapacidad física, 4 con discapacidad mental, 2 con discapacidad visual y 1 tiene otro tipo de discapacidad.

**Ilustración 68**
**Mujeres atendidas en condición de discapacidad en la Casa de Todas**

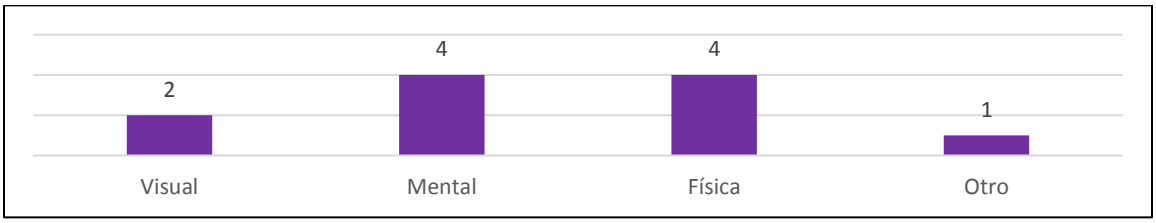


**Fuente:** Secretaría Distrital de la Mujer, Oficina Asesora de Planeación, Sistema de Información Misional -SIMISIONAL, febrero de 2018.

## Seguridad social

En relación con el acceso a seguridad social, 170 mujeres atendidas acceden al régimen subsidiado, 54 al contributivo, 33 no acceden a ningún régimen y 5 acceden al régimen especial.

**Ilustración 69**
**Mujeres que acceden a seguridad social en la Casa de Todas**

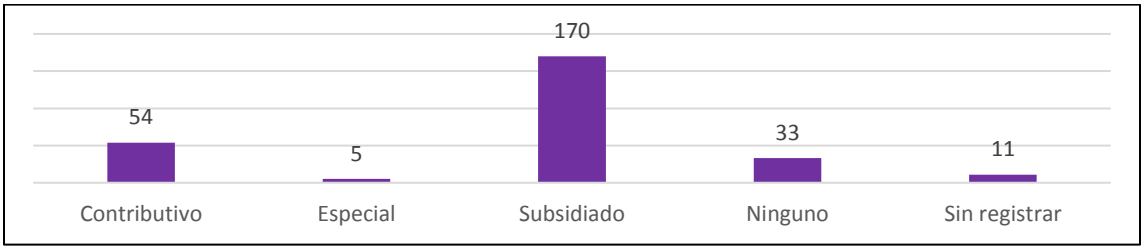


**Fuente:** Secretaría Distrital de la Mujer, Oficina Asesora de Planeación, Sistema de Información Misional -SIMISIONAL, febrero de 2018.

## Localidad de residencia

Las mujeres atendidas residen principalmente en Bosa (36), Rafael Uribe Uribe (31), Los Mártires (27), Suba (26), Kennedy (24), Ciudad Bolívar (21), Santa Fe (21) y San Cristóbal (20).

**Ilustración 70**
**Mujeres atendidas según localidad de residencia en la Casa de Todas**

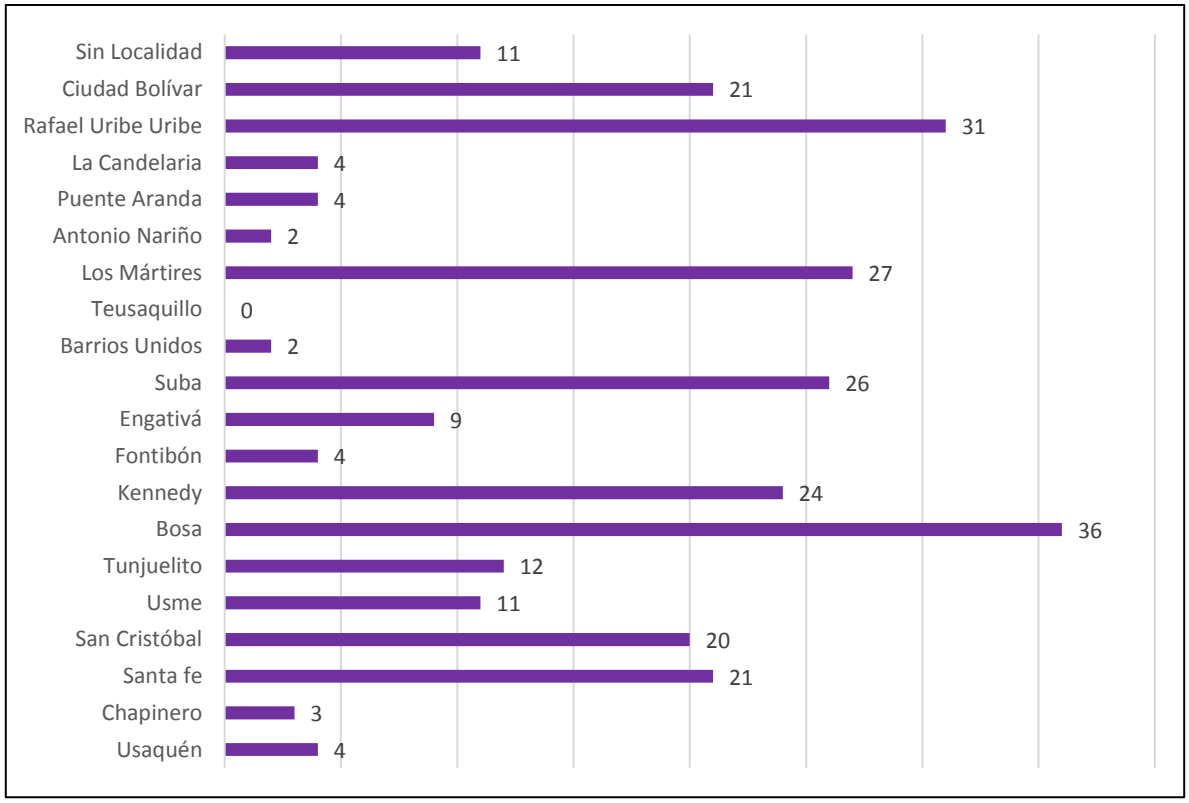


**Fuente:** Secretaría Distrital de la Mujer, Oficina Asesora de Planeación, Sistema de Información Misional - SIMISIONAL, febrero de 2018.

## Estrato socioeconómico

Por estrato socioeconómico, por orden, fueron atendidas mujeres de estrato 2 (99), estrato 1 (46), estrato 3 (19) y estrato 4 (2).

**Ilustración 71**
**Mujeres atendidas según estrato en la Casa de Todas**

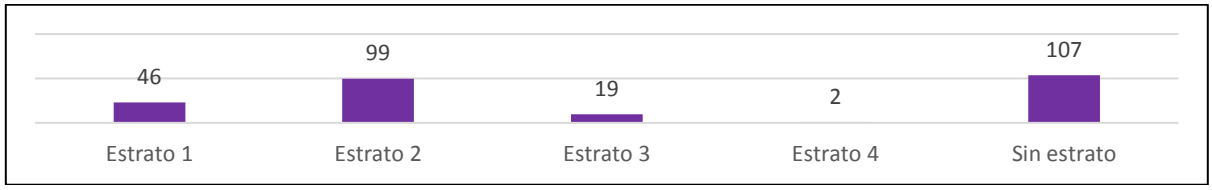


**Fuente:** Secretaría Distrital de la Mujer, Oficina Asesora de Planeación, Sistema de Información Misional -SIMISIONAL, febrero de 2018.

## Ocupación

Las mujeres atendidas se dedican a las siguientes ocupaciones: Son independientes (97), desempleadas (44), trabajan informalmente (26), empleadas (12), trabajan en el hogar (2) y al estudio (1).

**Ilustración 72**
**Mujeres atendidas según ocupación en la Casa de Todas**

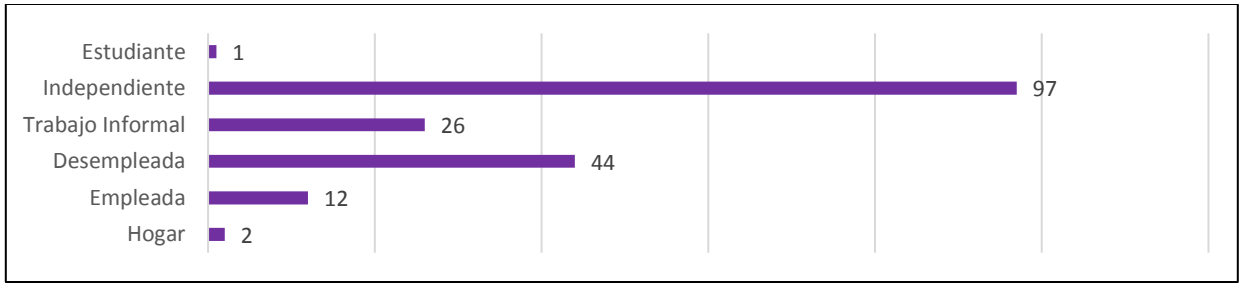


**Fuente:** Secretaría Distrital de la Mujer, Oficina Asesora de Planeación, Sistema de Información Misional -SIMISIONAL, febrero de 2018.

**Nivel escolar**

83 mujeres atendidas tienen secundaria incompleta, 66 secundaria completa y 49 primaria completa. De otro lado, también se atendieron 2 mujeres con estudios universitarios completos, 9 con estudios técnicos completos y 8 sin escolaridad.

**Ilustración 73**
**Mujeres atendidas según nivel escolar en la Casa de Todas**

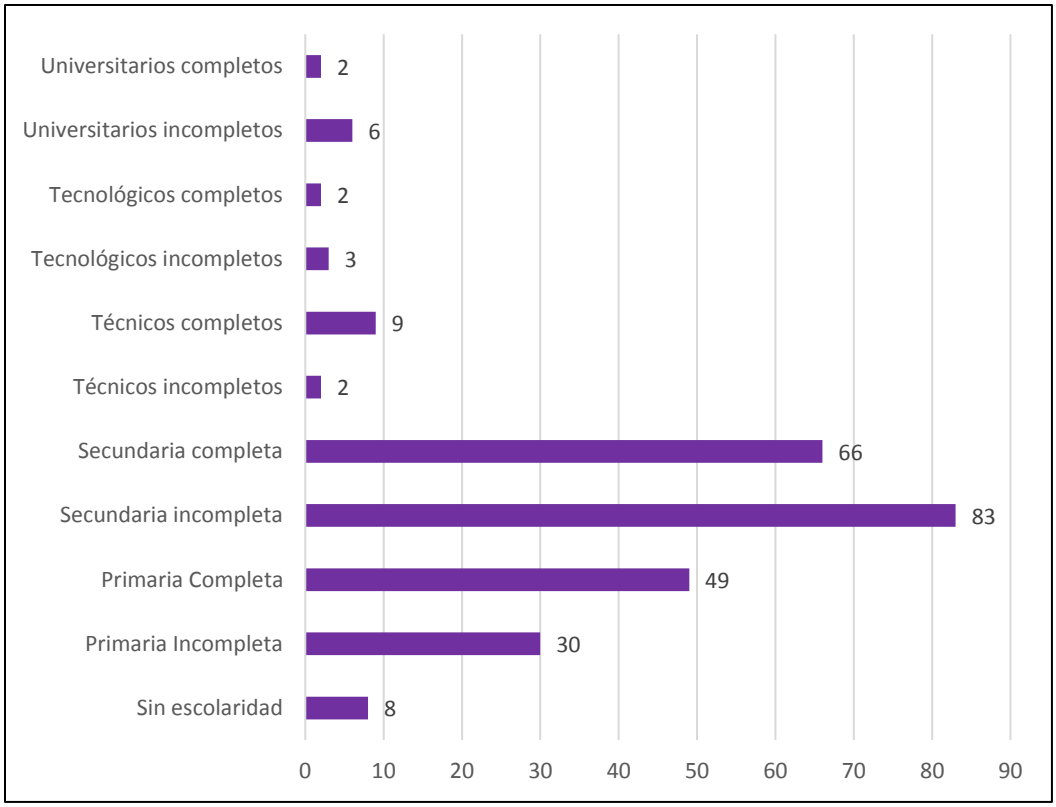


**Fuente:** Secretaría Distrital de la Mujer, Oficina Asesora de Planeación, Sistema de Información Misional -SIMISIONAL, febrero de 2018.

## Tipo de familia

De las mujeres atendidas, 82 forman familias monoparentales, 64 uniparentales, 59 familias extensas, 19 familias nucleares, 5 familias recompuestas y 2 otro tipo de familia.

**Ilustración 74**
**Mujeres atendidas según tipo de familia en la Casa de Todas**

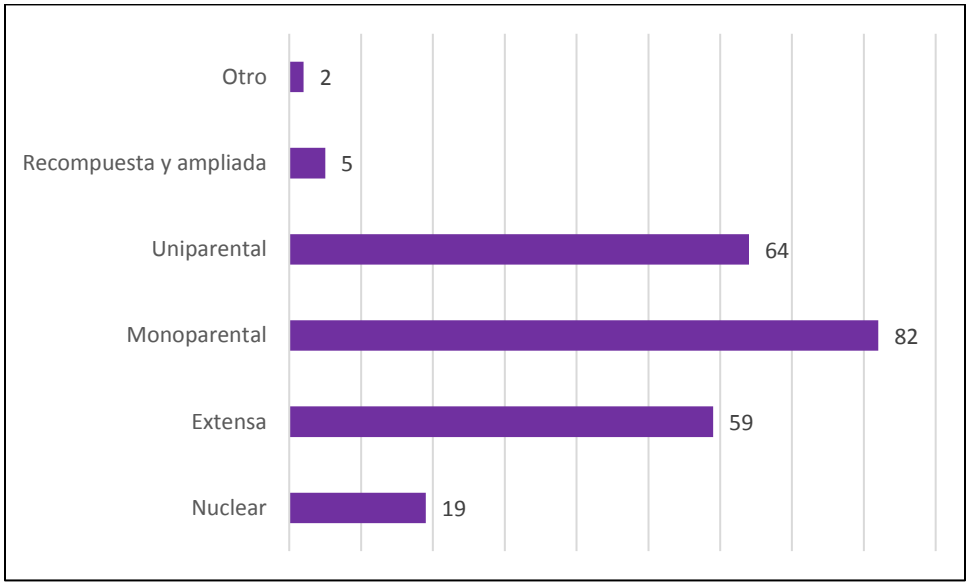


**Fuente:** Secretaría Distrital de la Mujer, Oficina Asesora de Planeación, Sistema de Información Misional -SIMISIONAL, febrero de 2018.

## Grupos o sectores de mujeres atendidas

257 mujeres atendidas están en ejercicio de prostitución, 166 mujeres son madres cabeza de familia, 65 consumidoras de sustancias psicoactivas, 40 víctimas del desplazamiento forzado, 33 víctimas del conflicto armado, 6 viven en pobreza extrema y 2 habitantes de calle.

**Ilustración 75**
**Mujeres atendidas según grupo o sector en la Casa de Todas**

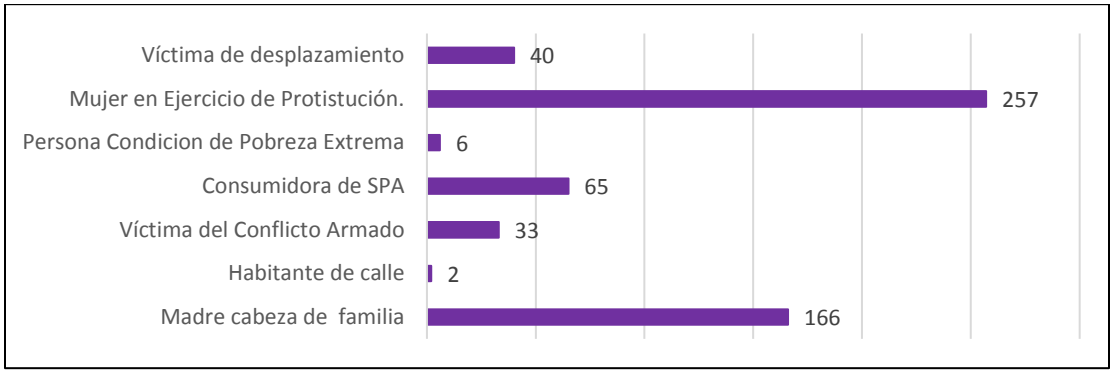


**Fuente:** Secretaría Distrital de la Mujer, Oficina Asesora de Planeación, Sistema de Información Misional -SIMISIONAL, febrero de 2018.

## Mujeres atendidas en el marco del conflicto armado

En el marco del conflicto armado se atendieron 26 mujeres víctimas de desplazamiento forzado y 18 amenazadas.

**Ilustración 76**
**Mujeres atendidas en el marco del conflicto armado en la Casa de Todas**

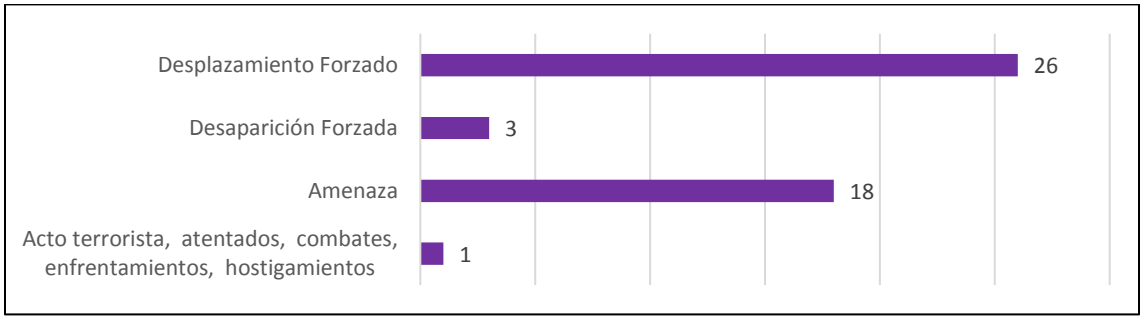


**Fuente:** Secretaría Distrital de la Mujer, Oficina Asesora de Planeación, Sistema de Información Misional -SIMISIONAL, febrero de 2018.

## Mujeres atendidas por tipo de violencia

Por tipo de violencia, fueron atendidas 122 mujeres víctimas de violencia psicológica, 114 de violencia económica, 88 violencia verbal, 41 violencia física, 13 violencia patrimonial, 12 violencia sexual y 18 por otras violencias.

**Ilustración 77**
**Mujeres atendidas por tipo de violencia en la Casa de Todas**

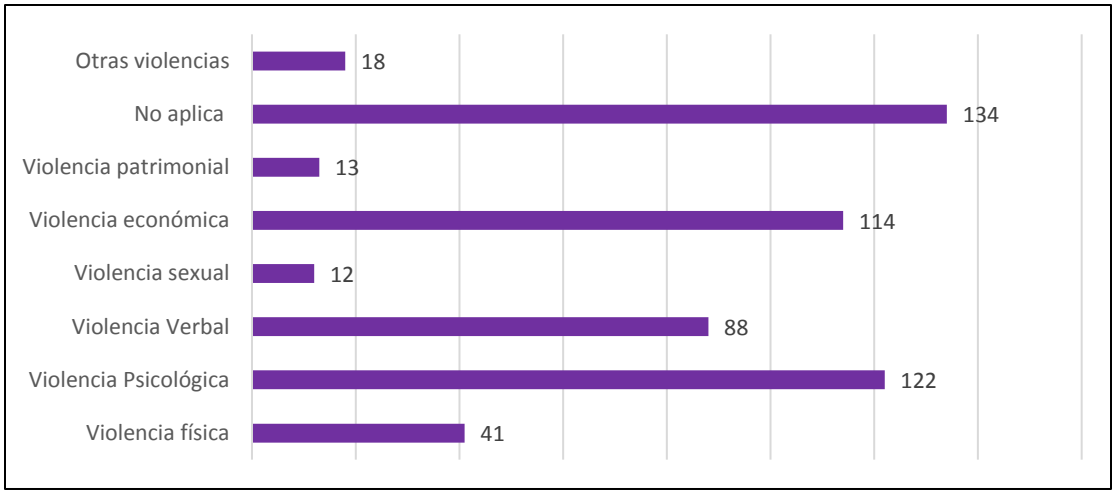


**Fuente:** Secretaría Distrital de la Mujer, Oficina Asesora de Planeación, Sistema de Información Misional -SIMISIONAL, febrero de 2018.

## Mujeres atendidas por motivo de la consulta

El motivo de la consulta fue por custodia (81), alimentos (80), violencia intrafamiliar (39), Derechos Humanos (16), violencia sexual (11) y abuso policial (9).

**Ilustración 78**
**Mujeres atendidas por motivo de la consulta en la Casa de Todas**

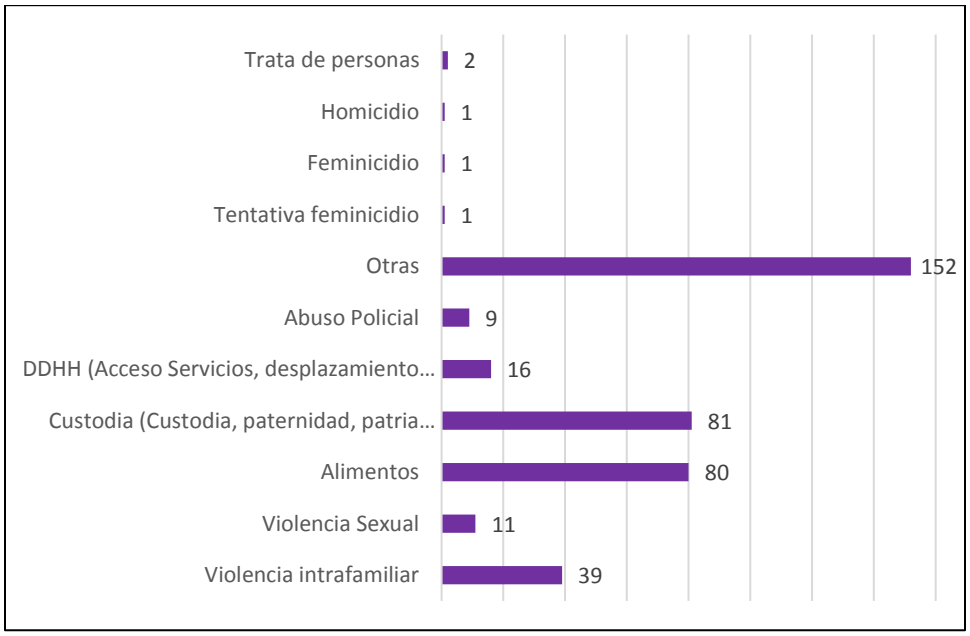


**Fuente:** Secretaría Distrital de la Mujer, Oficina Asesora de Planeación, Sistema de Información Misional -SIMISIONAL, febrero de 2018.

## Mujeres atendidas según ámbito de ocurrencia

En el ámbito privado ocurrieron principalmente los hechos motivo de consulta.

**Ilustración 79**
**Mujeres atendidas según ámbito de ocurrencia en la Casa de Todas**




**Fuente:** Secretaría Distrital de la Mujer, Oficina Asesora de Planeación, Sistema de Información Misional -SIMISIONAL, febrero de 2018.

## Mujeres atendidas según agresor

Las mujeres reportaron que principalmente fueron agredidas por un hombre.

**Ilustración 80**
**Mujeres atendidas según sexo del agresor en la Casa de Todas**

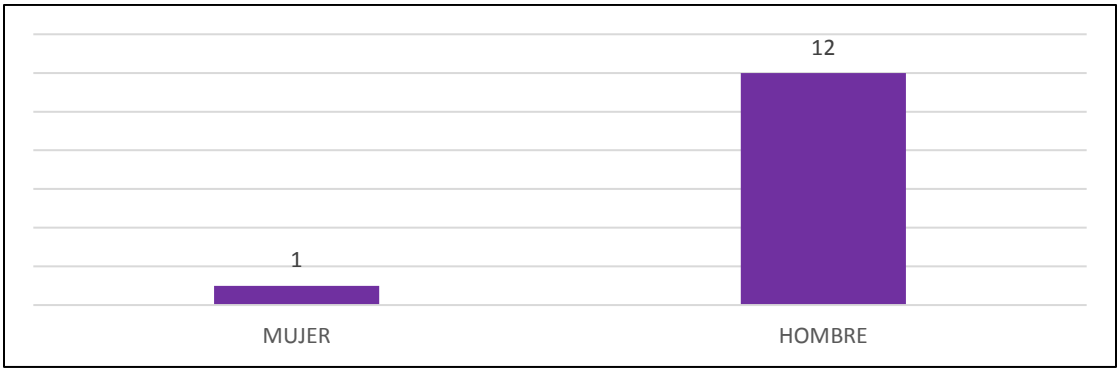


**Fuente:** Secretaría Distrital de la Mujer, Oficina Asesora de Planeación, Sistema de Información Misional -SIMISIONAL, febrero de 2018.

## Mujeres atendidas según relación con el agresor

La relación con el agresor principalmente es en el marco de la relación de pareja (10), institucional (5), familiar (3), laboral (2) y social (1).

**Ilustración 81**
**Relación con el agresor en la Casa de Todas**

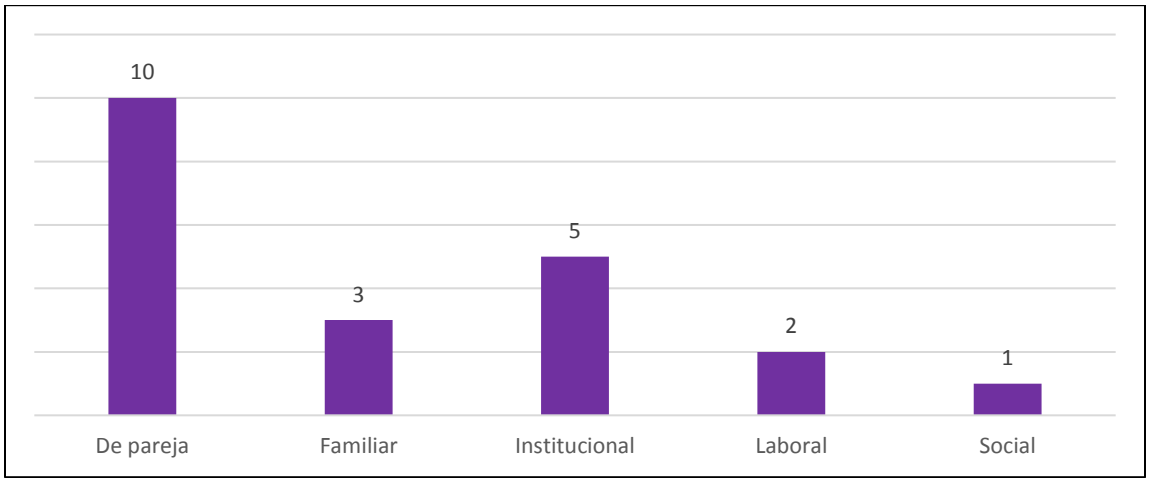


**Fuente:** Secretaría Distrital de la Mujer, Oficina Asesora de Planeación, Sistema de Información Misional -SIMISIONAL, febrero de 2018.

## Mujeres atendidas según sectores activados

Las mujeres fueron atendidas y/o referenciadas a los siguientes sectores: Sector Mujer (168), Justicia (12), Integración Social (9), Entidades del orden nacional (6), Gobierno (5), entre otros.

**Ilustración 82**
**Mujeres atendidas por sectores activados en la Casa de Todas**

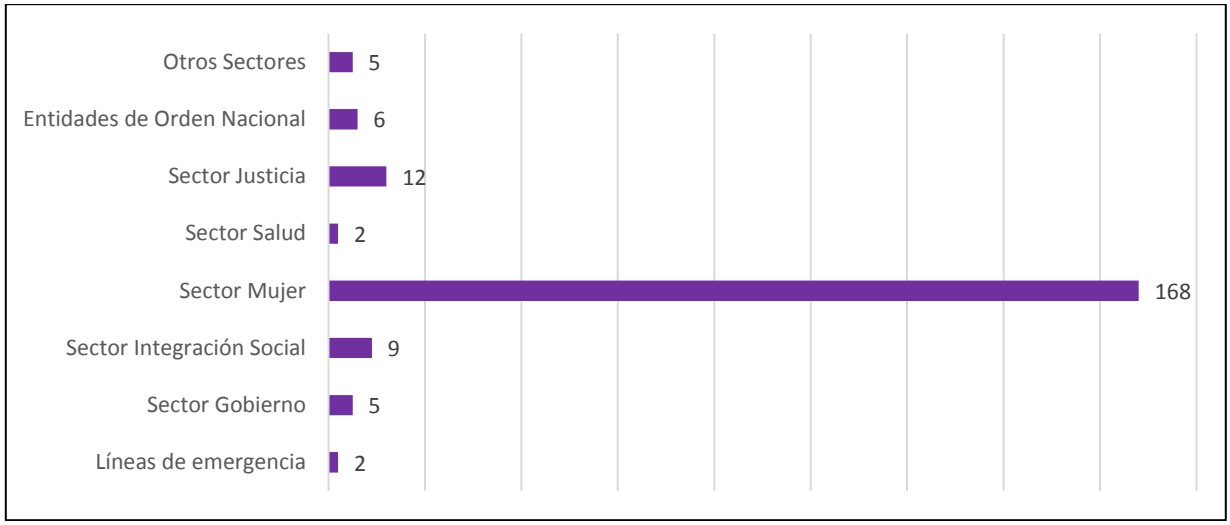


**Fuente:** Secretaría Distrital de la Mujer, Oficina Asesora de Planeación, Sistema de Información Misional -SIMISIONAL, febrero de 2018.

## ATENCIÓN PSICOSOCIAL

De otra parte, la Secretaría Distrital de la Mujer brinda el servicio de atención psicosocial individual y grupal. En este sentido, 130 mujeres fueron atendidas en esta modalidad en la Casa de Todas del Centro y 32 en las Casas de Igualdad de Oportunidades para las Mujeres de Bosa, Rafael Uribe Uribe y Tunjuelito.

**Ilustración 83**
**Centro de Atención y total atendidos en la Casa de Todas**

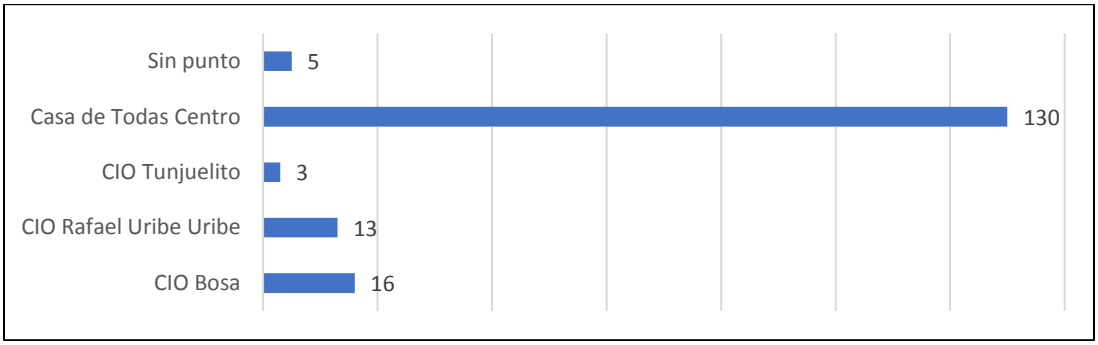


**Fuente:** Secretaría Distrital de la Mujer, Oficina Asesora de Planeación, Sistema de Información Misional -SIMISIONAL, febrero de 2018.

## ATENCIÓN SOCIAL

El trabajo social realizado con las personas en ejercicio de prostitución consiste en la remisión y acompañamiento a servicios complementarios, la incorporación de acciones específicas relacionadas con el seguimiento y la sostenibilidad de la salida y el ejercicio de los derechos y el trabajo con organizaciones de base que trabajan con mujeres en ejercicio de prostitución para su fortalecimiento.

En la Casa de Todas del Centro se brindó atención social a 503 personas y 42 en las Casas de Igualdad de Oportunidades de Suba, Engativá, Chapinero, Bosa, Usaquén y Barrios Unidos.

**Ilustración 84**

**Consolidado asesorías por centro de atención en la Casa de Todas**

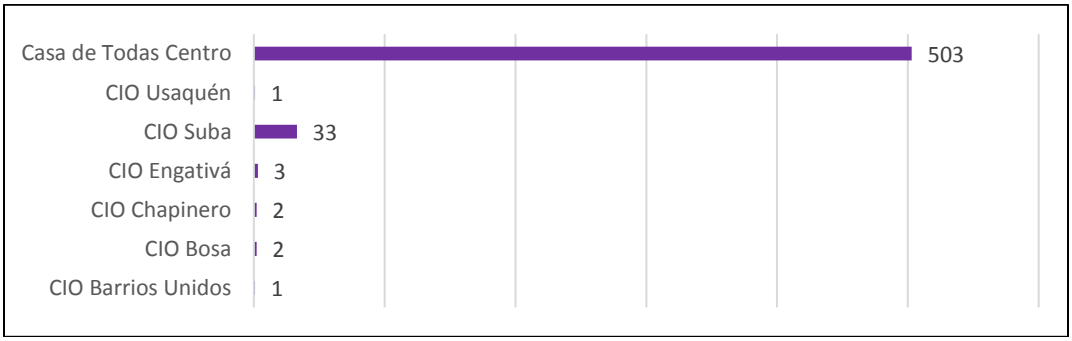


**Fuente:** Secretaría Distrital de la Mujer, Oficina Asesora de Planeación, Sistema de Información Misional -SIMISIONAL, febrero de 2018.

## ORIENTACIÓN, ASESORÍA E INTERVENCIÓN Y REPRESENTACIÓN SOCIOJURÍDICA A MUJERES VÍCTIMAS DE VIOLENCIA ANTE LAS INSTANCIAS JUDICIALES (CASAS DE JUSTICIA, CENTRO DE ATENCIÓN A VÍCTIMAS DE VIOLENCIA INTRAFAMILIAR -CAVIF, CENTRO DE ATENCIÓN INTRAFAMILIAR A VÍCTIMAS DE ABUSO SEXUAL -CAIVAS)

### LITIGO DE GÉNERO Y JUSTICIA INTEGRAL

Esta estrategia consiste en brindar los servicios de orientación, asesoría y representación jurídica especializada a las mujeres víctimas y sobrevivientes de violencias, desde un enfoque de derechos y de género.

De esta forma, la orientación jurídica, se proporciona a las personas interesadas en obtener información legal, por ejemplo, en derecho civil, laboral, penal y administrativo. Dependiendo de la consulta, se orienta a la persona sobre la ruta a seguir según la entidad competente.

Asimismo, la entidad, ofrece asesoría jurídica especializada a las mujeres en relación con sus derechos, particularmente en los casos tipificados en la Ley 1757 de 2008, sobre violencia de género contra las mujeres. En este sentido, se apoya jurídicamente a las mujeres mediante

la elaboración de derechos de petición, tutelas y demandas, así como en el acompañamiento de trámites administrativos.

El otro servicio proporcionado por la Secretaría Distrital de la Mujer es la representación jurídica a las mujeres en instancias jurisdiccionales por violencia física, psicológica, sexual, patrimonial, institucional y conflicto armado, entre otras. Para ello, se constituye un poder de representación en una instancia judicial y se hace el acompañamiento en el proceso.

Como se ilustra, en el 2017, se realizaron 2.104 orientaciones, 1.721 asesorías y 242 representaciones jurídicas.

**Ilustración 85**
**Consolidado atenciones en Justicia de Género**

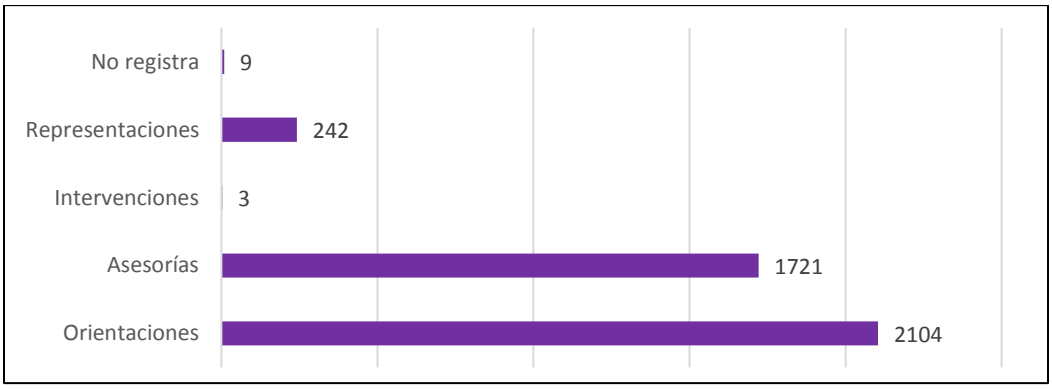


**Fuente:** Secretaría Distrital de la Mujer, Oficina Asesora de Planeación, Sistema de Información Misional -SIMISIONAL, febrero de 2018.

## ORIENTACIÓN JURÍDICA A LA CIUDADANÍA

En relación con las orientaciones jurídicas, en orden, éstas se hicieron en las siguientes instancias y centros de atención: Centro de Atención Penal Integral a víctimas -CAPIV (656), Casa de Justicia de Ciudad Bolívar (467), Casa de Justicia de Bosa (309), Casa de Justicia de Suba (178), Casa de Justicia de Usaquén (142), Casa de Justicia de Usme (68) y Unidad Móvil (65).

**Ilustración 86**

**Consolidado orientaciones en Justicia de Género**

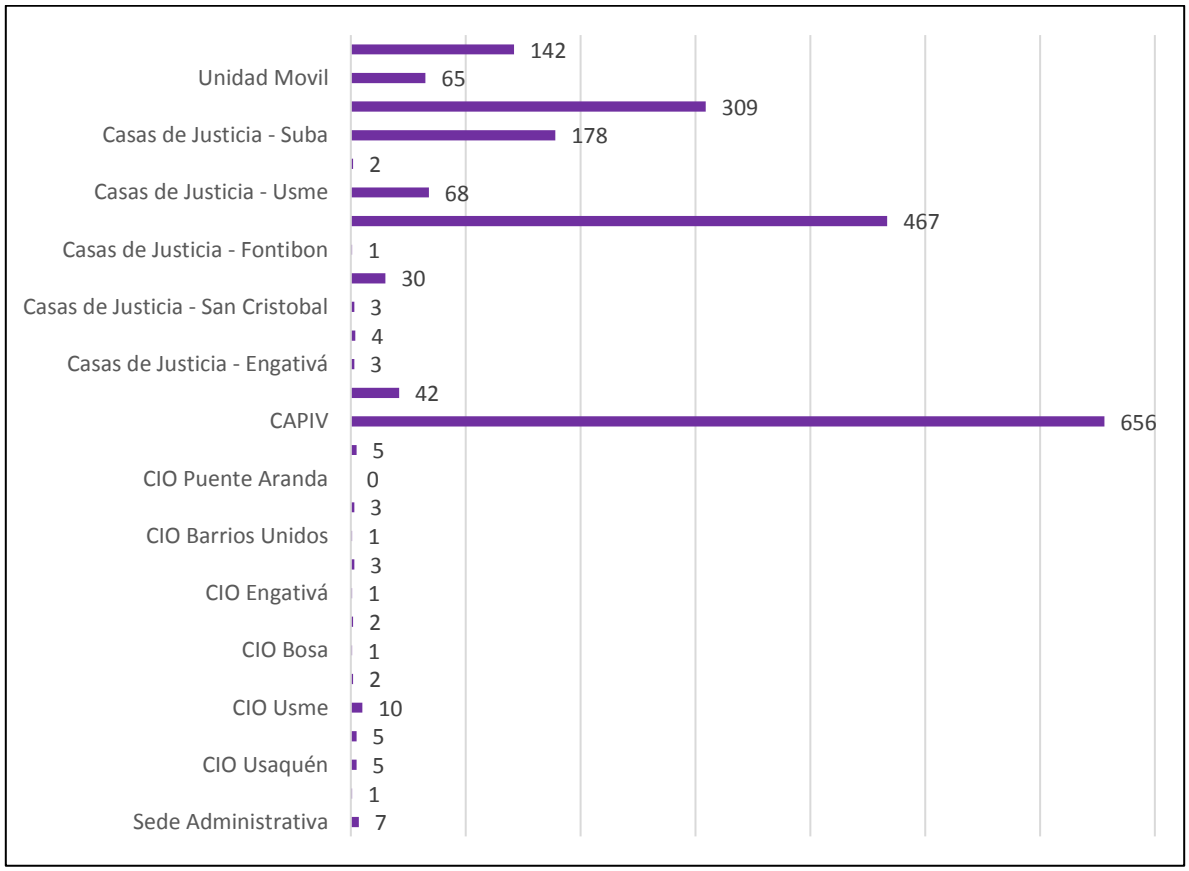


**Fuente:** Secretaría Distrital de la Mujer, Oficina Asesora de Planeación, Sistema de Información Misional - SIMISIONAL, febrero de 2018.

## ASESORÍAS JURÍDICAS A MUJERES

En cuanto a las asesorías jurídicas, principalmente, se realizaron en las siguientes instancias y centros de atención: Centro de Atención contra la Violencia Intrafamiliar –CAVIF (755), Centro de Atención Integral a Víctimas de Violencia Sexual –CAIVAS (351), Casa de

Justicia de Ciudad Bolívar (141), Casa de Justicia de Usme (121) y Casa de Justicia de Bosa (108).

**Ilustración 87**
**Consolidado asesorías en Justicia de Género**

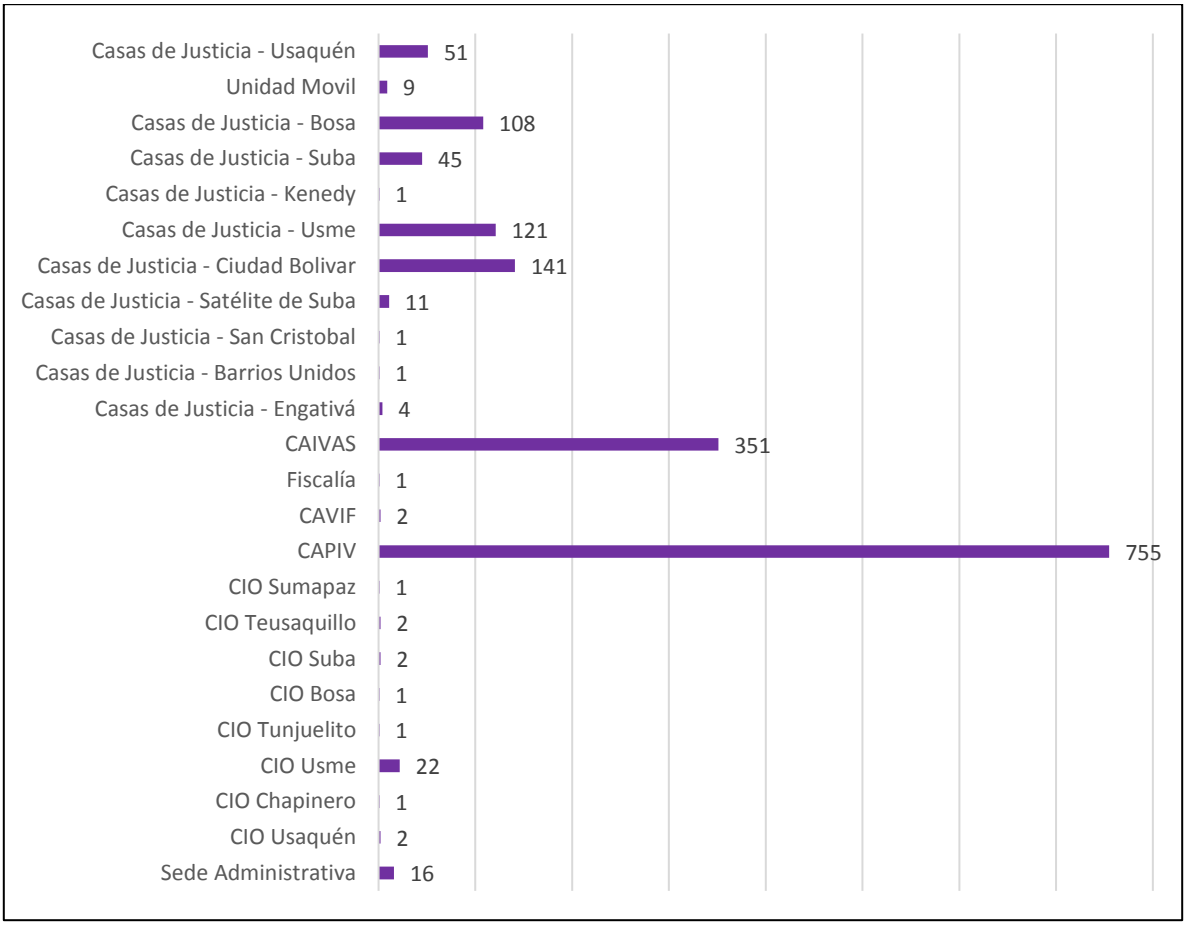


**Fuente:** Secretaría Distrital de la Mujer, Oficina Asesora de Planeación, Sistema de Información Misional - SIMISIONAL, febrero de 2018.

## REPRESENTACIÓN JURÍDICA

En la sede administrativa de la Secretaría Distrital de la Mujer se realizaron 117 representaciones jurídicas y 56 en el CAPIV.

**Ilustración 88**
**Consolidado representaciones en Justicia de Género**

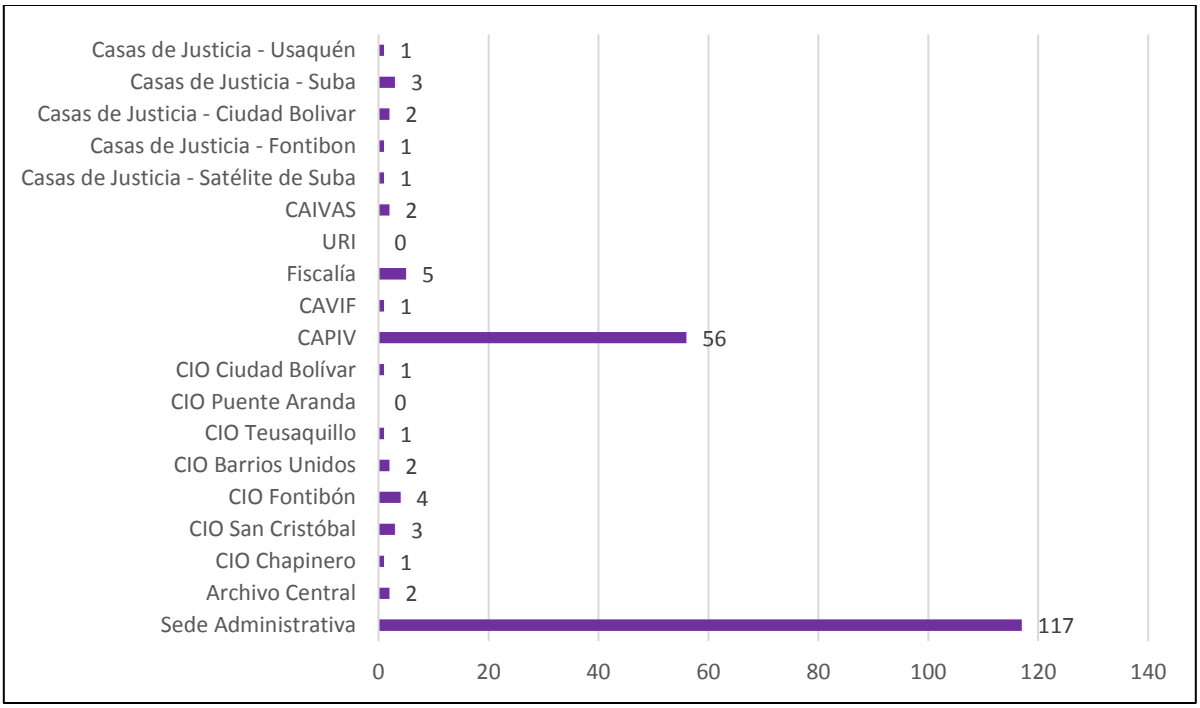


**Fuente:** Secretaría Distrital de la Mujer, Oficina Asesora de Planeación, Sistema de Información Misional - SIMISIONAL, febrero de 2018.

A continuación se hará la caracterización de las mujeres atendidas en los servicios de orientación, asesoría y representación jurídica.

### Sexo

Se atendieron 3.580 mujeres, 94 hombres y 2 intersexuales.

**Ilustración 89**
**Distribución según sexo en Justicia de Género**

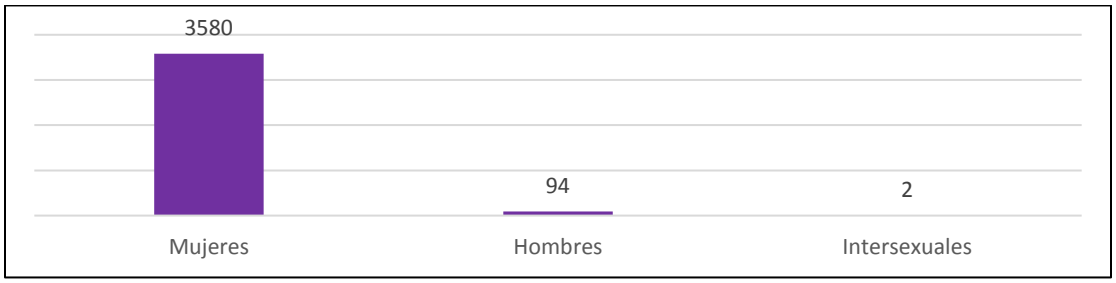


**Fuente:** Secretaría Distrital de la Mujer, Oficina Asesora de Planeación, Sistema de Información Misional -SIMISIONAL, febrero de 2018.

## Identidad de género

De las personas atendidas, 3.556 construyen su identidad de género en torno a lo femenino, 93 sobre lo masculino y una es transgenerista.

**Ilustración 90**
**Distribución según identidad de género en Justicia de Género**

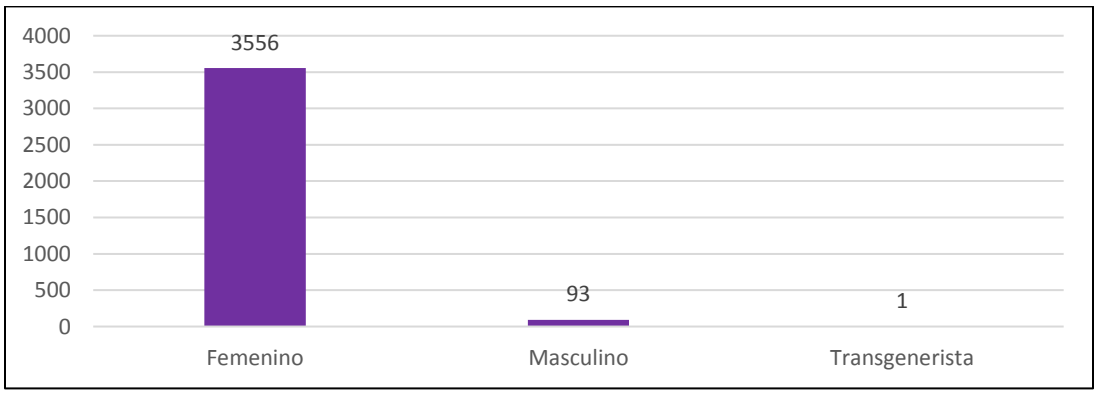


**Fuente:** Secretaría Distrital de la Mujer, Oficina Asesora de Planeación, Sistema de Información Misional -SIMISIONAL, febrero de 2018.

## Orientación sexual

3.623 personas atendidas son heterosexuales, 16 lesbianas, 8 bisexuales y 3 gay.

**Ilustración 91**
**Distribución según orientación sexual en Justicia de Género**

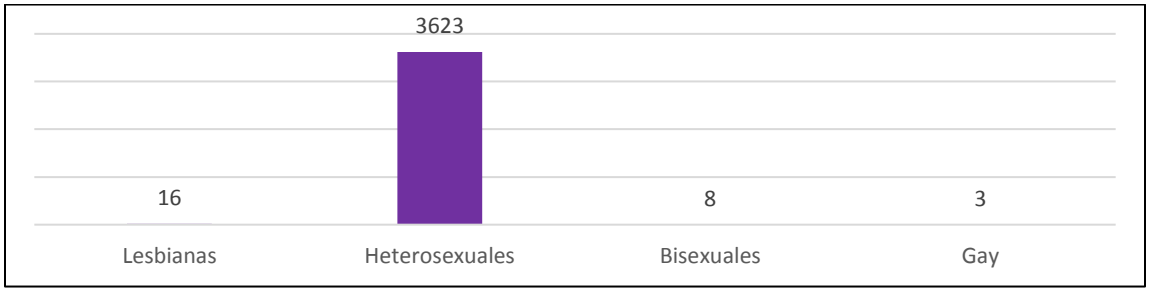


**Fuente:** Secretaría Distrital de la Mujer, Oficina Asesora de Planeación, Sistema de Información Misional -SIMISIONAL, febrero de 2018.

## Identidad étnica

Se atendieron 45 personas afrodescendientes, 23 indígenas y una persona palenquera.

**Ilustración 92**
**Distribución según identidad étnica en Justicia de Género**

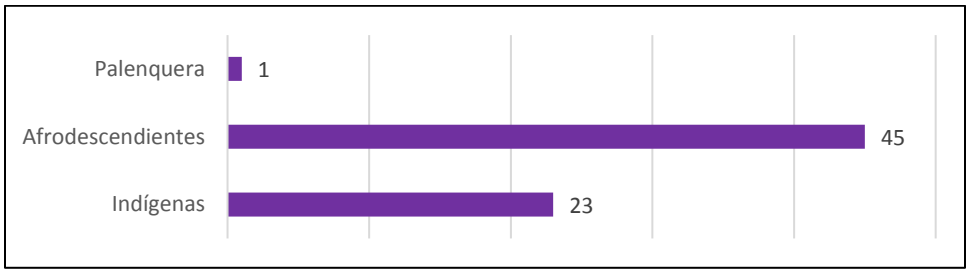


**Fuente:** Secretaría Distrital de la Mujer, Oficina Asesora de Planeación, Sistema de Información Misional -SIMISIONAL, febrero de 2018.

## Estado civil

1.577 de las personas atendidas son solteras, 779 viven en unión libre, 587 casadas, 87 divorciadas y 49 viudas.

**Ilustración 93**
**Distribución según estado civil en Justicia de Género**

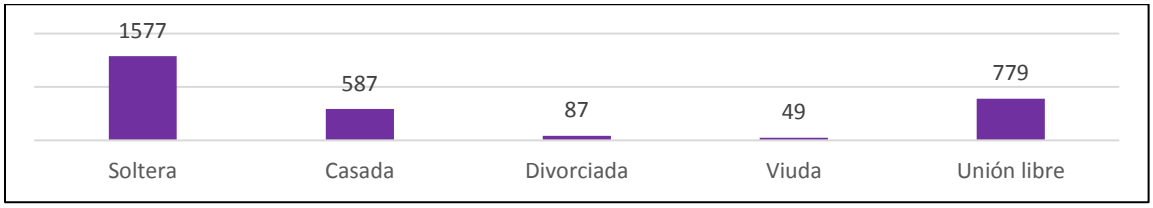


**Fuente:** Secretaría Distrital de la Mujer, Oficina Asesora de Planeación, Sistema de Información Misional -SIMISIONAL, febrero de 2018.

## Edad

Las personas atendidas, se ubican en el rango de mayores de 22 hasta 59 años (2.206), siguen entre 14 y 27 años (812), 60 años en adelante (225), menor de 12 años (96) y entre 12 y 14 años (2).

**Ilustración 94**
**Distribución según edad en Justicia de Género**

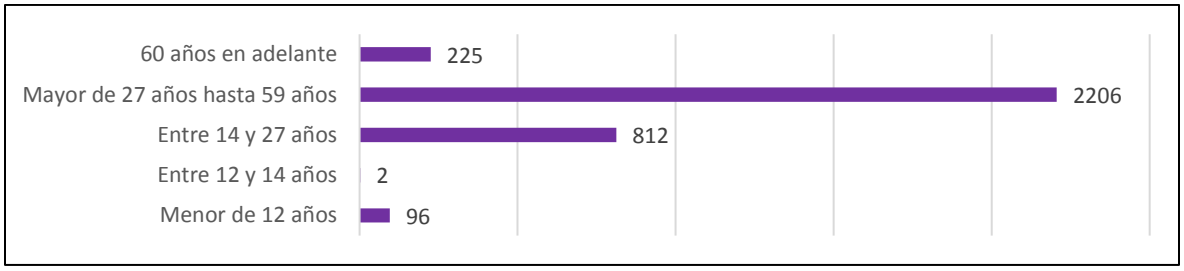


**Fuente:** Secretaría Distrital de la Mujer, Oficina Asesora de Planeación, Sistema de Información Misional -SIMISIONAL, febrero de 2018.

## Discapacidad

Se atendieron 54 personas con discapacidad física, 38 visual, 19 sordociegas, 13 auditivas y 13 mental, entre otras.

**Ilustración 95**
**Distribución según discapacidad en Justicia de Género**

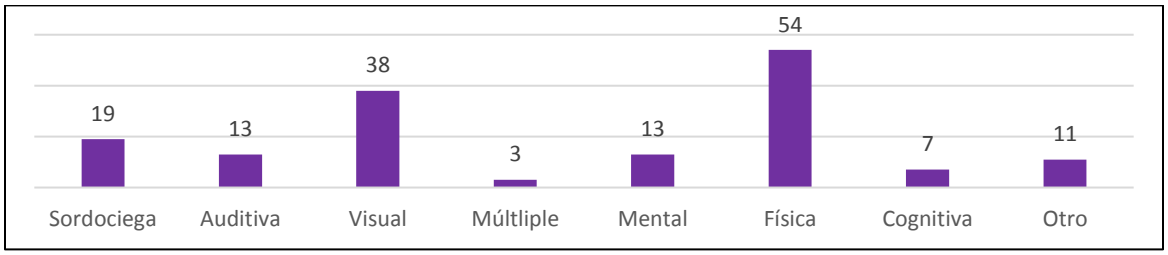


**Fuente:** Secretaría Distrital de la Mujer, Oficina Asesora de Planeación, Sistema de Información Misional -SIMISIONAL, febrero de 2018.

## Seguridad social

1.979 de las personas atendidas pertenecen al régimen contributivo, 1.062 al subsidiado, 277 a ninguno y 23 al especial.

**Ilustración 96**
**Distribución según seguridad social en Justicia de Género**

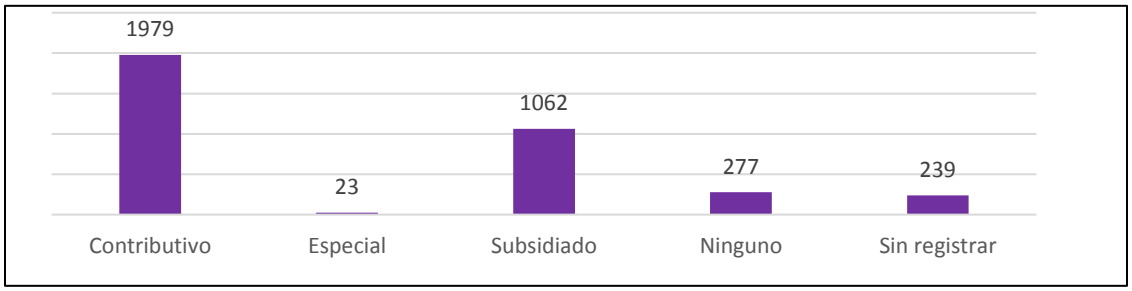


**Fuente:** Secretaría Distrital de la Mujer, Oficina Asesora de Planeación, Sistema de Información Misional -SIMISIONAL, febrero de 2018.

## Localidad de residencia

De las personas atendidas, 731 viven en Ciudad Bolívar, 536 en Bosa, 440 en Suba, 294 en Usme, 275 en Kennedy, 262 en Usaquén, 132 en Engativá, 120 en San Cristóbal, 116 en Rafael Uribe Uribe, entre otras.

**Ilustración 97**
**Distribución según localidad de residencia en Justicia de Género**

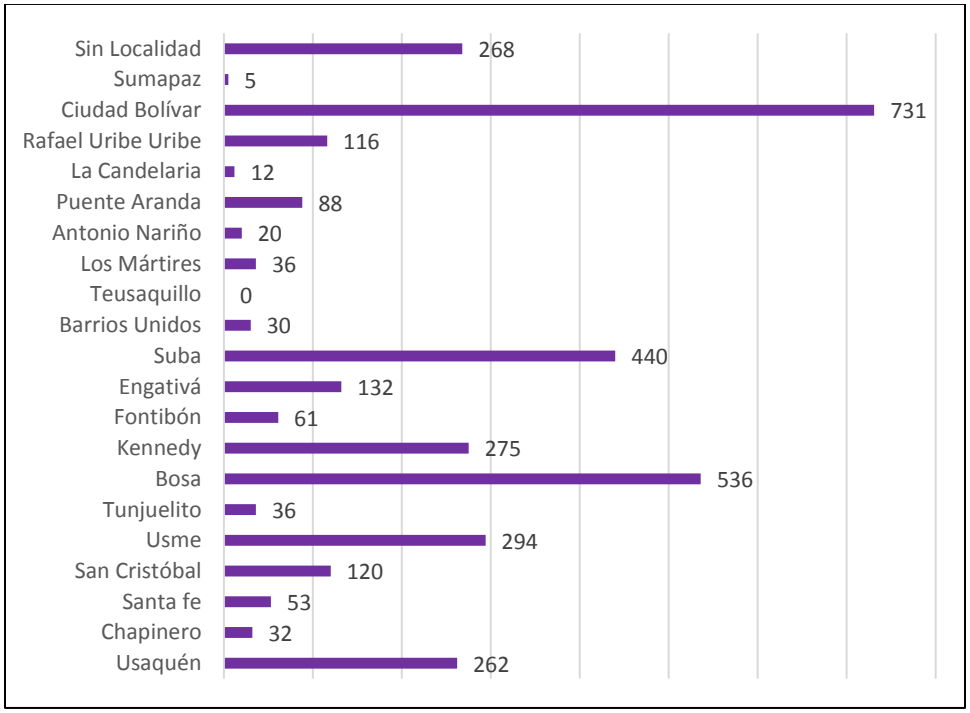


**Fuente:** Secretaría Distrital de la Mujer, Oficina Asesora de Planeación, Sistema de Información Misional -SIMISIONAL, febrero de 2018.

## Estrato socioeconómico

1.523 personas son de estrato 2, 928 de estrato 1, 751 estrato 3, 141 de estrato 4, 31 de estrato 5 y 21 de estrato 6.

**Ilustración 98**
**Distribución según estrato socioeconómico en Justicia de Género**

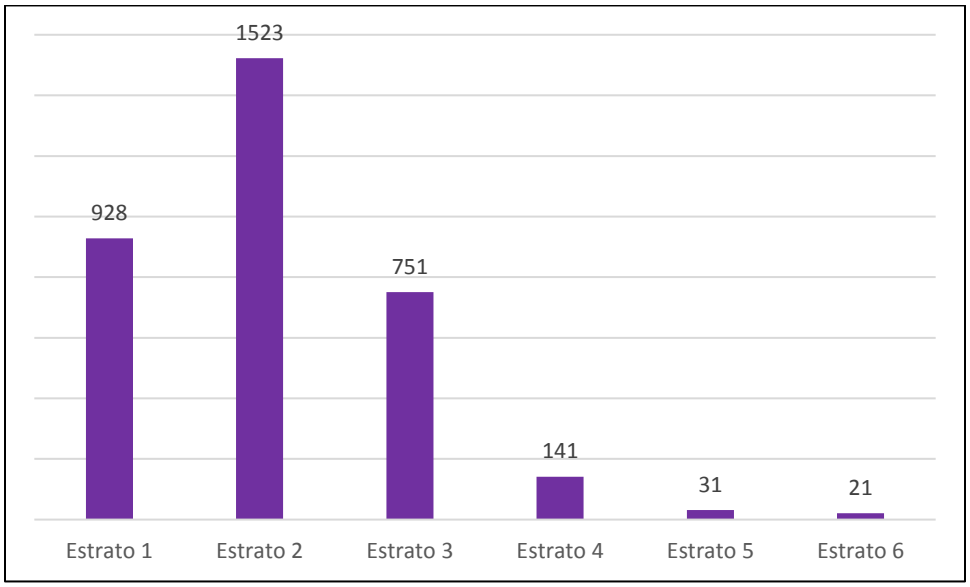


**Fuente:** Secretaría Distrital de la Mujer, Oficina Asesora de Planeación, Sistema de Información Misional -SIMISIONAL, febrero de 2018

## Nivel de educación

1.107 personas atendidas tienen secundaria completa, 607 secundaria incompleta, 505 estudios técnicos completos, 314 primaria completa, 294 universitarios completos y 212 primaria incompleta.

**Ilustración 99**
**Distribución según nivel de educación en Justicia de Género**

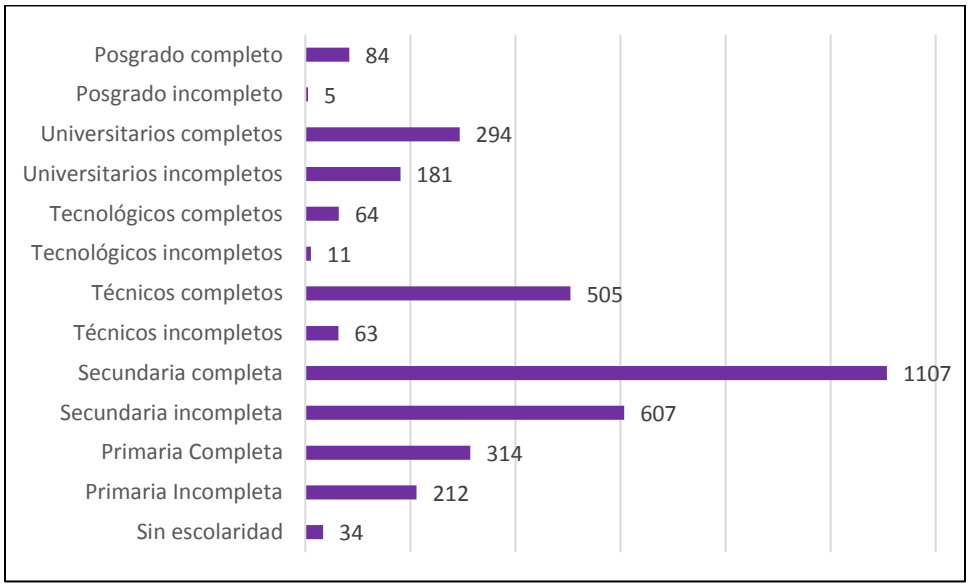


**Fuente:** Secretaría Distrital de la Mujer, Oficina Asesora de Planeación, Sistema de Información Misional -SIMISIONAL, febrero de 2018

## Ocupación

1.022 personas atendidas son empleadas, 741 trabajan en el hogar, 701 son independientes, 427 están desempleadas, 148 son estudiantes, 84 trabajan informalmente, 40 son pensionadas y 24 son cuidadoras.

**Ilustración 100**
**Distribución según ocupación en Justicia de Género**

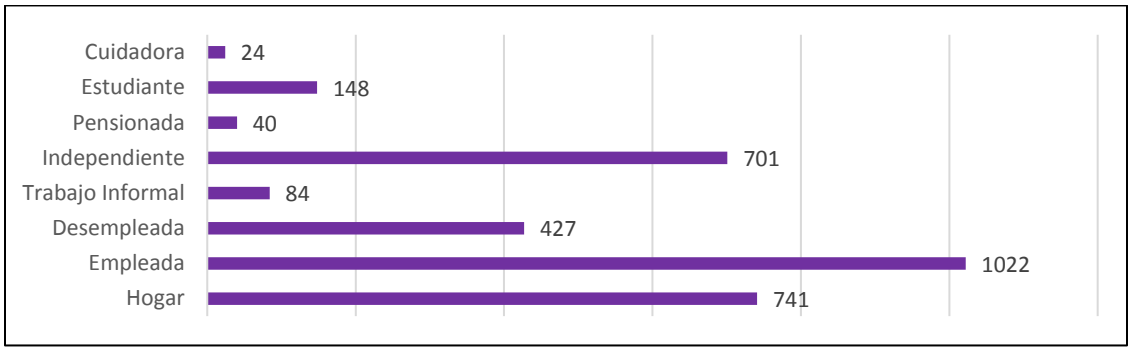


**Fuente:** Secretaría Distrital de la Mujer, Oficina Asesora de Planeación, Sistema de Información Misional -SIMISIONAL, febrero de 2018

## Tipo de familia

1.011 personas atendidas forman familias nucleares, 686 monoparentales, 303 extensa, 66 uniparentales, 44 recompuesta y ampliada, 53 tienen otros arreglos familiares y 12 forman familias homoparentales.

**Ilustración 101**
**Distribución según tipo de familia en Justicia de Género**

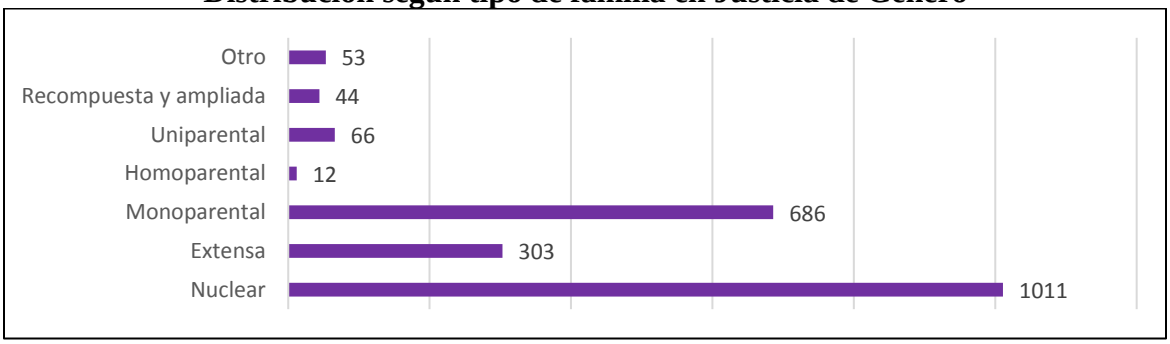


**Fuente:** Secretaría Distrital de la Mujer, Oficina Asesora de Planeación, Sistema de Información Misional -SIMISIONAL, febrero de 2018

## Mujeres atendidas según grupos o sectores

De las mujeres atendidas, 1.232 son madres cabeza de familia, 83 víctimas de desplazamiento forzado, 69 víctimas del conflicto armado, 32 en condición de pobreza extrema, 26 campesinas, 26 rurales, 18 en ejercicio de prostitución, 6 consumidoras de sustancias psicoactivas, 7 en proceso de desarme y 2 habitantes de calle.

**Ilustración 102**
**Mujeres atendidas según grupos o sectores en Justicia de Género**

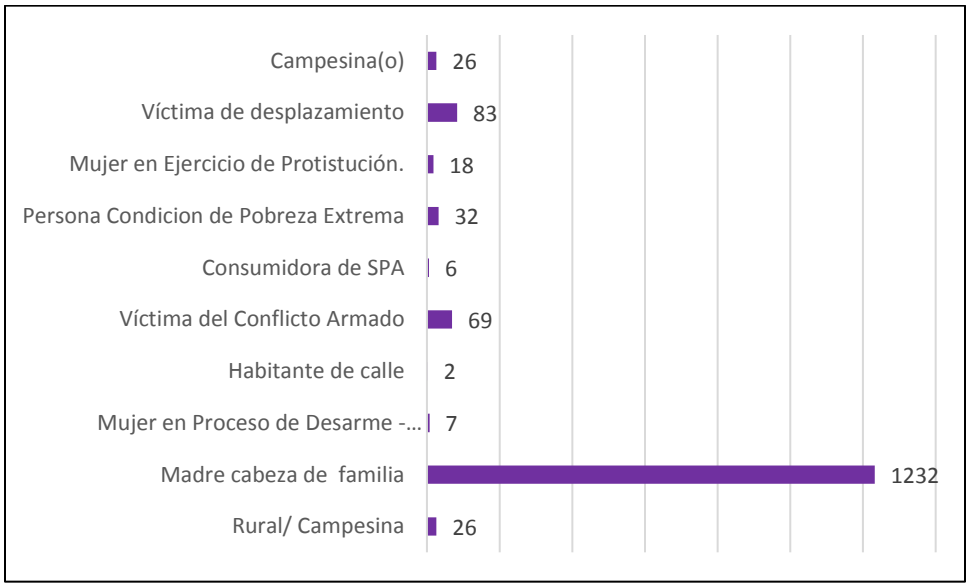


**Fuente:** Secretaría Distrital de la Mujer, Oficina Asesora de Planeación, Sistema de Información Misional -SIMISIONAL, febrero de 2018

## Mujeres atendidas en el marco del conflicto armado

En el marco del conflicto armado, 45 mujeres son víctimas de desplazamiento forzado, 15 están amenazadas, 5 son víctimas de desaparición forzada y 4 víctimas de actos terroristas.

**Ilustración 103**
**Mujeres atendidas en el marco del conflicto armado en Justicia de Género**

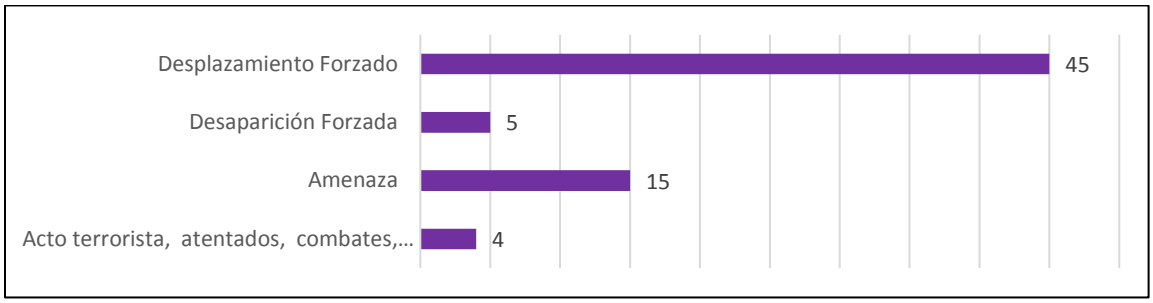


**Fuente:** Secretaría Distrital de la Mujer, Oficina Asesora de Planeación, Sistema de Información Misional -SIMISIONAL, febrero de 2018

## Tipo de violencia

Por tipo de violencia, se atendieron a 2.594 víctimas de violencia psicológica, 2.043 de violencia verbal, 1.641 violencia física, 629 violencia patrimonial y 503 violencia sexual.

**Ilustración 104**
**Tipo de violencia en Justicia de Género**

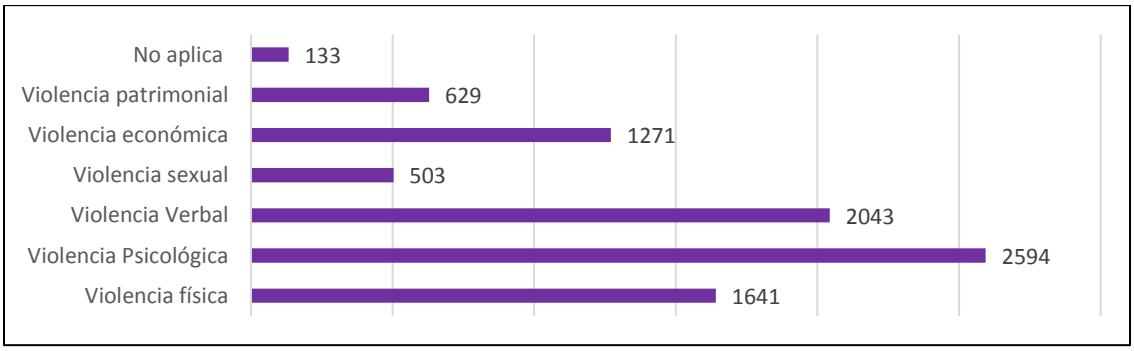


**Fuente:** Secretaría Distrital de la Mujer, Oficina Asesora de Planeación, Sistema de Información Misional -SIMISIONAL, febrero de 2018

## Motivo de la consulta

El motivo de consulta principalmente fue la violencia intrafamiliar (1.863), por alimentos (939), custodia (588), violencia sexual (456), entre otras.

**Ilustración 105**
**Motivo de consulta en Justicia de Género**

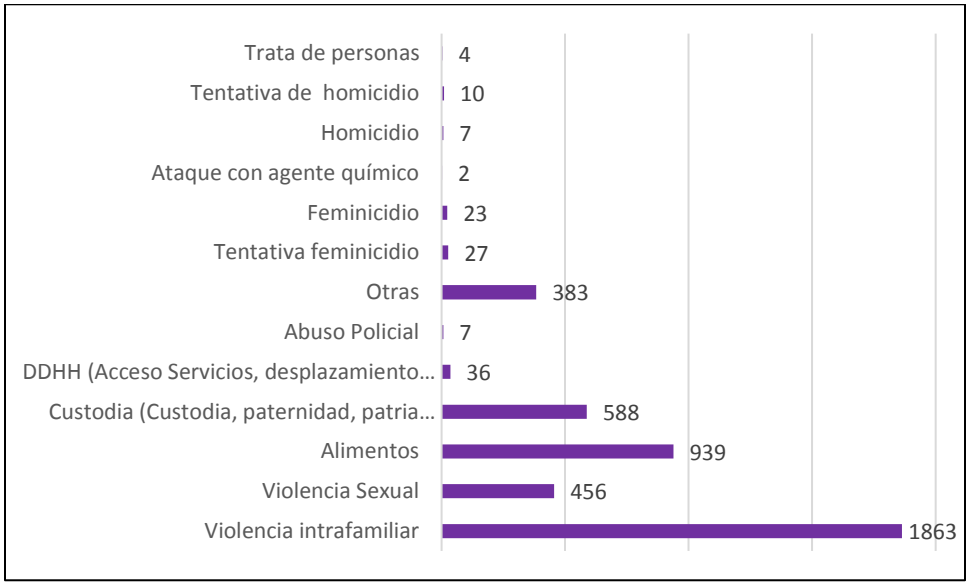


**Fuente:** Secretaría Distrital de la Mujer, Oficina Asesora de Planeación, Sistema de Información Misional -SIMISIONAL, febrero de 2018

## Sexo del agresor

1.497 agresores son hombres y 81 mujeres.

**Ilustración 106**
**Sexo del agresor en Justicia de Género**

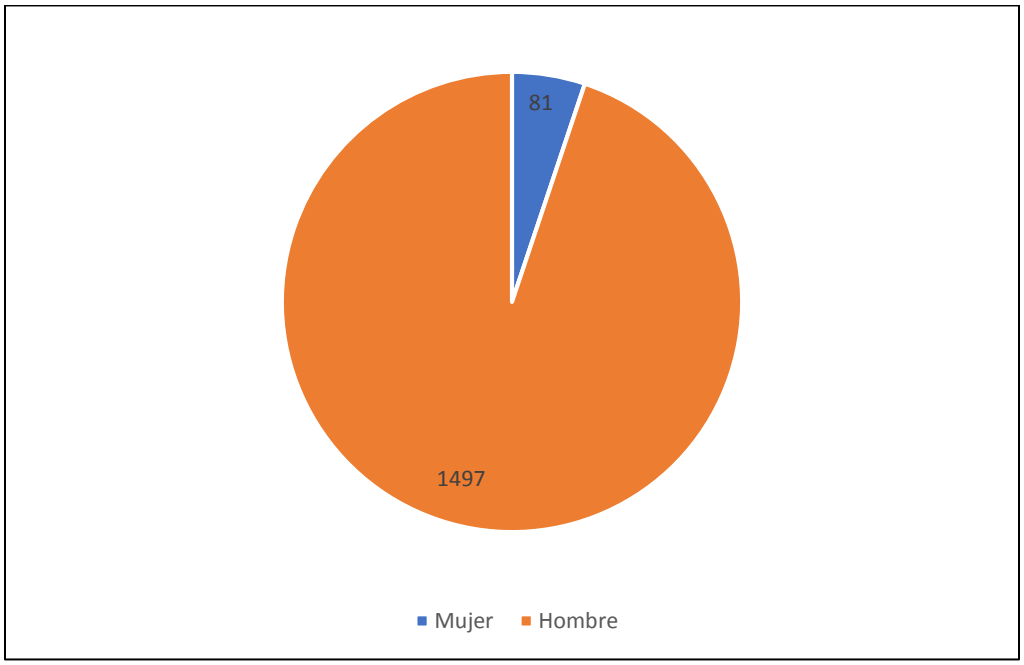


**Fuente:** Secretaría Distrital de la Mujer, Oficina Asesora de Planeación, Sistema de Información Misional -SIMISIONAL, febrero de 2018

## Relación con el agresor

La principal relación con el agresor es la de pareja (2.099), en orden siguen, familiar (313), social (159), laboral (40), institucional (19) y académica (5).

**Ilustración 107**
**Relación con el agresor en Justicia de Género**

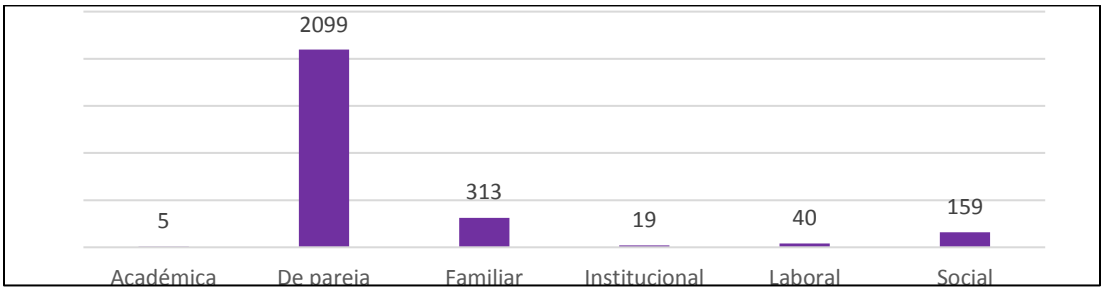


**Fuente:** Secretaría Distrital de la Mujer, Oficina Asesora de Planeación, Sistema de Información Misional -SIMISIONAL, febrero de 2018

## Ámbito de los hechos

El ámbito de los hechos fue principalmente el privado (2.632).

**Ilustración 108**
**Ámbito de los hechos en Justicia de Género**

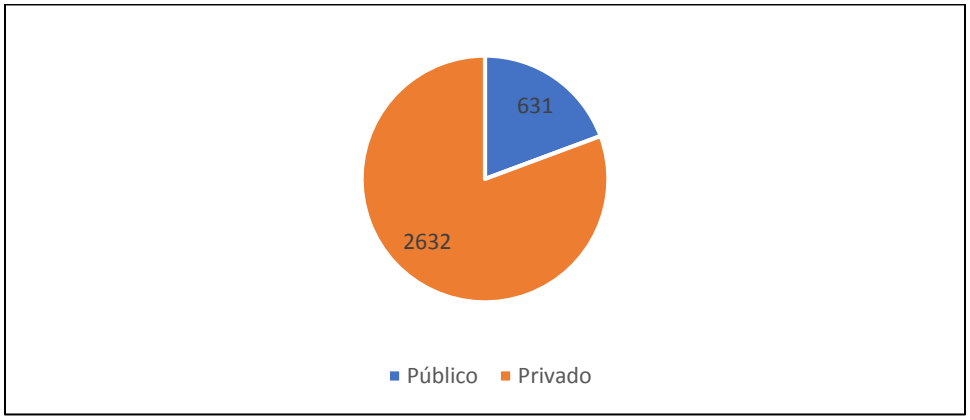


**Fuente:** Secretaría Distrital de la Mujer, Oficina Asesora de Planeación, Sistema de Información Misional -SIMISIONAL, febrero de 2018

## Sectores activados

Las personas atendidas fueron remitidas principalmente al Sector Justicia (1.189), Sector Gobierno (598), Sector Integración Social (447), Sector Mujer (258) y Entidades del Orden Nacional (147).

**Ilustración 109**
**Sectores activados en Justicia de Género**

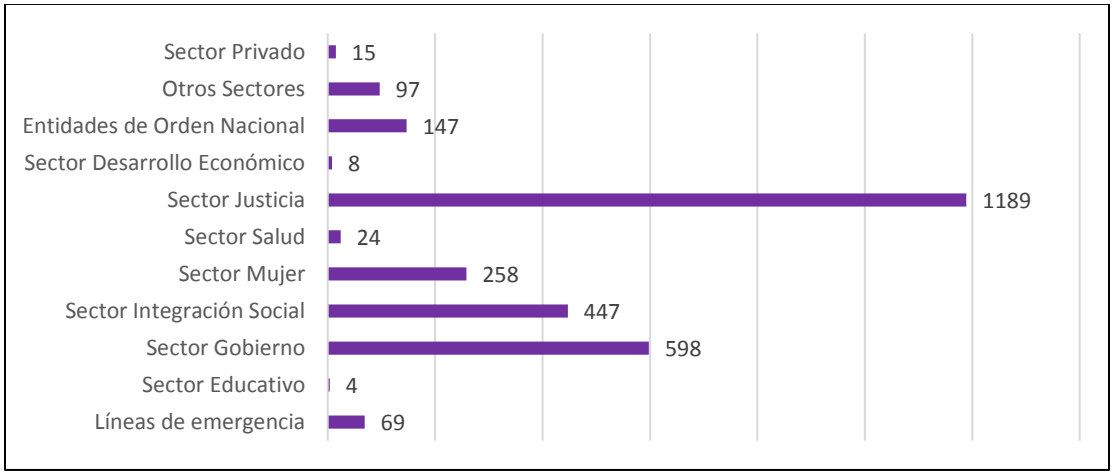


**Fuente:** Secretaría Distrital de la Mujer, Oficina Asesora de Planeación, Sistema de Información Misional -SIMISIONAL, febrero de 2018

## LÍNEA PÚRPURA

La Línea Púrpura Distrital "Mujeres que escuchan Mujeres" (01800112137), brinda un servicio de orientación, información y seguimiento telefónico de forma gratuita. El servicio fue creado para prevenir el feminicidio, el daño emocional y las afectaciones en salud mental de las mujeres. A través de esta línea telefónica se brinda orientación y atención psicosocial.

El servicio es brindado por enfermeras y psicólogas, que dan orientación sobre violencias, afectaciones en el bienestar emocional y la salud mental de las mujeres, maternidad temprana, oferta institucional, barreras de acceso a los servicios de salud, asesoría a mujeres gestantes y acompañamiento psicosocial.

## Tipo de llamada

Se registraron 6.594 llamadas de Bogotá D.C. y 62 de fuera de la ciudad. De otra parte, por el sistema de alertas, se realizaron 215 llamadas.

**Tabla 8**
**Tipo de llamada en Línea Púrpura**

| Tipo de llamada | Total |
|---|---|
| Bogotá | 6.594 |
| Fuera de Bogotá | 62 |
| Alertante | 215 |
| **Total** | **6.871** |

**Fuente:** Secretaría Distrital de la Mujer, Oficina Asesora de Planeación, Sistema de Información Misional -SIMISIONAL, febrero de 2018

Según el tipo de llamada, se realizaron 7.254 primeras atenciones, 4.640 seguimientos por medio de la Línea Púrpura y 2.093 seguimientos a las mujeres atendidas.

**Tabla 9**
**Tipo de llamada en Línea Púrpura**

| Tipo de llamada | No. |
|---|---|
| Primeras atenciones | 7.254 |
| Seguimiento de las mujeres | 2.093 |
| Seguimiento desde la Línea Púrpura | 4.640 |
| **Total** | **13987** |

**Fuente:** Secretaría Distrital de la Mujer, Oficina Asesora de Planeación, Sistema de Información Misional -SIMISIONAL, febrero de 2018

La intervención realizada fue del siguiente orden: Orientación en rutas de atención (3.222), atención psicosocial (2.497), información general (1.722), primeros auxilios psicológicos (426), intervención en crisis (406), atención en salud (357) y orientación sociojurídica (238).

**Tabla 10**
**Tipo de intervención en Línea Púrpura**

| Tipo de intervención | Total |
|---|---|
| Información general | 1.722 |
| Atención en salud | 357 |
| Orientación en rutas de atención | 3.222 |
| Primeros auxilios psicológicos | 426 |
| Intervención en crisis | 406 |
| Atención psicosocial | 2.497 |
| Orientación Sociojurídica | 238 |
| **Total** | **8868** |

**Fuente:** Secretaría Distrital de la Mujer, Oficina Asesora de Planeación, Sistema de Información Misional -SIMISIONAL, febrero de 2018

## Motivo orientación

El motivo de la orientación fue por algún tipo de violencia (3.428), malestar emocional (2.20) y salud (437).

**Tabla 11**
**Motivo orientación en Línea Púrpura**

| Motivo orientación | Total |
|---|---|
| Violencias | 3.428 |
| Salud | 437 |
| Malestar emocional | 2.200 |
| Otros | 715 |
| **Total** | **6780** |

**Fuente:** Secretaría Distrital de la Mujer, Oficina Asesora de Planeación, Sistema de Información Misional -SIMISIONAL, febrero de 2018

Las personas atendidas fueron reorientadas principalmente al Sector Mujeres (1.317), Sector Integración Social (1.213), Sector Justicia (658), Sector Salud (497) y Entidades del orden nacional (154).

**Tabla 12**
**Reorientación en Línea Púrpura**

| Reorientación | Total |
|---|---|
| Sector Educativo | 10 |
| Sector Gobierno | 93 |
| Sector Integración Social | 1.213 |
| Sector Mujer | 1.317 |
| Sector Salud | 497 |
| Sector Justicia | 658 |
| Sector Desarrollo Económico | 1 |
| Sector Órganos de Control | 39 |
| Entidades de Orden Nacional | 154 |
| Otros Sectores | 224 |
| Sector Privado | 67 |
| **Total** | **4.273** |

**Fuente:** Secretaría Distrital de la Mujer, Oficina Asesora de Planeación, Sistema de Información Misional -SIMISIONAL, febrero de 2018

A continuación se hace una caracterización de las personas atendidas en la Línea Púrpura.

## Sexo

En Bogotá se atendieron 4.768 mujeres, 106 hombres y 5 intersexuales.

**Tabla 13**
**Sexo en la atención en Línea Púrpura**

| Sexo | Bogotá | Fuera Bogotá | Alertante | NS/NR | Total |
|---|---|---|---|---|---|
| Mujeres | 4.768 | 409 | 589 | 1 | **5.767** |
| Hombres | 106 | 22 | 166 | | **294** |
| Intersexuales | 5 | | | | **5** |
| NS/NR | 828 | 109 | 191 | 2 | **1.130** |
| **Total** | **5.707** | **540** | **946** | **3** | **7.196** |

**Fuente:** Secretaría Distrital de la Mujer, Oficina Asesora de Planeación, Sistema de Información Misional -SIMISIONAL, febrero de 2018

## Identidad de género

De las personas atendidas en Bogotá, 4.459 construyen su identidad de género en lo femenino, 63 en lo masculino y 9 son transgeneristas.

**Tabla 14**
**Identidad de género en la atención en Línea Púrpura**

| Género | Bogotá | Fuera Bogotá | Alertante | NS/NR | Total |
|---|---|---|---|---|---|
| Femenino | 4.459 | 356 | 464 | 1 | **5.280** |
| Masculino | 63 | 16 | 107 | | **186** |
| Transgenerista | 9 | | 1 | | **10** |
| NS/NR | 1.176 | 168 | 374 | 2 | **1.720** |
| **Total** | **5.707** | **540** | **946** | **3** | **7196** |

**Fuente:** Secretaría Distrital de la Mujer, Oficina Asesora de Planeación, Sistema de Información Misional -SIMISIONAL, febrero de 2018

## Orientación sexual

De las personas atendidas en Bogotá, 4.004 son heterosexuales, 22 lesbianas, 19 bisexuales y 6 gay.

**Tabla 15**
**Orientación sexual en la atención en Línea Púrpura**

| Orientación sexual | Bogotá | Fuera Bogotá | Alertante | NS/NR | Total |
|---|---|---|---|---|---|
| Lesbianas | 22 | 2 | 1 | | 25 |
| Heterosexuales | 4.004 | 306 | 401 | 1 | 4.712 |
| Bisexuales | 19 | | | | 19 |
| Gay | 6 | | 1 | | 7 |
| NS/NR | 1.656 | 232 | 543 | 2 | 2.433 |
| **Total** | **5.707** | **540** | **946** | **3** | **7.196** |

**Fuente:** Secretaría Distrital de la Mujer, Oficina Asesora de Planeación, Sistema de Información Misional -SIMISIONAL, febrero de 2018

## Identidad étnica

En Bogotá se atendieron 7 indígenas y 18 afrodescendientes. Fuera de Bogotá se atendió 1 indígena.

### Rango de edad

En Bogotá se atendieron principalmente personas mayores de 27 hasta 59 años (2.318), siguen las que se ubican entre 14 y 27 años (932) y 60 años en adelante (154).

**Tabla 16**
**Rango de edad en la atención en Línea Púrpura**

| Edad | Bogotá | Fuera Bogotá | Alertante | NS/NR | Total |
|---|---|---|---|---|---|
| Menor de 12 años | 8 | | | | **8** |
| Entre 12 y 14 años | 2 | | | | **2** |
| Entre 14 y 27 años | 932 | 71 | 79 | | **1.082** |
| Mayor de 27 años hasta 59 años | 2.318 | 183 | 353 | 1 | **2.855** |
| 60 años en adelante | 154 | 5 | 20 | | **179** |
| No tienen fecha de nacimiento | **3.414** | **259** | **452** | **1** | **4.126** |

**Fuente:** Secretaría Distrital de la Mujer, Oficina Asesora de Planeación, Sistema de Información Misional -SIMISIONAL, febrero de 2018

## Discapacidad

En Bogotá se atendieron 39 personas con discapacidad física, 18 personas sordociegas, 17 con discapacidad mental, 9 cognitiva, 6 auditivas y 6 múltiple.

**Tabla 17**
**Discapacidad en la atención en Línea Púrpura**

| Discapacidad | Bogotá | Fuera Bogotá | Alertante |
|---|---|---|---|
| Sordociega | 18 | 1 | 1 |
| Auditiva | 6 | 2 | 1 |
| Visual | 8 | | 1 |
| Múltiple | 6 | 1 | 1 |
| Mental | 17 | | |
| Física | 39 | | |
| Cognitiva | 9 | | |
| Otro | 18 | | |
| **Total** | **121** | **4** | **4** |

**Fuente:** Secretaría Distrital de la Mujer, Oficina Asesora de Planeación, Sistema de Información Misional -SIMISIONAL, febrero de 2018

## Estado civil

Por estado civil en Bogotá, se atendieron 1.402 personas solteras, 840 que viven en unión libre, 671 casadas, 205 divorciadas y 53 viudas.

**Tabla 18**
**Estado civil en la atención en Línea Púrpura**

| Estado civil | Bogotá | Fuera Bogotá | Alertante | NS/NR |
|---|---|---|---|---|
| Soltera | 1.402 | 92 | 140 | 1 |
| Casada | 671 | 51 | 106 | |
| Divorciada | 205 | 16 | 13 | |
| Viuda | 53 | 3 | 7 | |
| Unión libre | 840 | 66 | 39 | |
| **Total** | **3.171** | **228** | **305** | **1** |

**Fuente:** Secretaría Distrital de la Mujer, Oficina Asesora de Planeación, Sistema de Información Misional -SIMISIONAL, febrero de 2018

## Seguridad social

En Bogotá, se atendieron 1.816 personas que acceden al régimen contributivo, 622 al subsidiado, 305 a ningún régimen y 43 al especial.

**Tabla 19**
**Seguridad social en la atención en Línea Púrpura**

| **Seguridad social** | **Bogotá** | **Fuera Bogotá** | **Alertante** | **NS/NR** |
|---|---|---|---|---|
| Contributivo | 1.816 | 80 | 185 | 1 |
| Especial | 43 | 9 | 4 | |
| Subsidiado | 622 | 21 | 32 | |
| Ninguno | 305 | 24 | 29 | |
| **Total** | **2.786** | **134** | **250** | **1** |

**Fuente:** Secretaría Distrital de la Mujer, Oficina Asesora de Planeación, Sistema de Información Misional -SIMISIONAL, febrero de 2018

## Nivel de escolaridad

En Bogotá, se atendieron principalmente, 829 personas con secundaria completa, 556 universitarios con estudios completos, 381 con estudios técnicos, 276 con estudios universitarios incompletos, 233 secundaria incompleta y 175 con primaria incompleta.

**Tabla 20**
**Nivel de escolaridad en atención en Línea Púrpura**

| Escolaridad | Bogotá | Fuera Bogotá | Alertante | NS/NR |
|---|---|---|---|---|
| Sin escolaridad | 26 | 3 | 2 | |
| Primaria Incompleta | 51 | 7 | 3 | |
| Primaria Completa | 175 | 6 | 14 | |
| Secundaria incompleta | 233 | 9 | 11 | |
| Secundaria completa | 829 | 51 | 47 | |
| Técnicos incompletos | 58 | 4 | 2 | |
| Técnicos completos | 381 | 19 | 33 | |
| Tecnológicos incompletos | 38 | 1 | 1 | |
| Tecnológicos completos | 90 | 6 | 6 | |
| Universitarios incompletos | 276 | 18 | 14 | 1 |
| Universitarios completos | 556 | 45 | 117 | |
| Posgrado incompleto | 20 | | 1 | |
| Posgrado completo | 95 | 3 | 7 | |
| **Total** | **2.828** | **172** | **258** | **1** |

**Fuente:** Secretaría Distrital de la Mujer, Oficina Asesora de Planeación, Sistema de Información Misional -SIMISIONAL, febrero de 2018

## Localidad de residencia

Las personas atendidas viven principalmente en las siguientes localidades: Kennedy (743), Suba (650), Engativá (497), Bosa (513), Ciudad Bolívar (360), Usaquén (291), Fontibón (221), San Cristóbal (259), Rafael Uribe Uribe (237), Usme (186), Puente Aranda (173) y Chapinero (114).

**Tabla 21**
**Localidad de residencia en atención en Línea Púrpura**

| Localidad | Bogotá | Fuera Bogotá | Alertante | NS/NR |
|---|---|---|---|---|
| Usaquén | 291 | 1 | 62 | 1 |
| Chapinero | 114 | 1 | 31 | |
| Santa fe | 65 | | 11 | |
| San Cristóbal | 259 | | 28 | |
| Usme | 186 | | 21 | |
| Tunjuelito | 107 | 2 | 19 | |
| Bosa | 513 | 1 | 61 | 1 |
| Kennedy | 743 | 3 | 84 | |
| Fontibón | 221 | | 32 | |
| Engativá | 497 | 1 | 102 | 1 |
| Suba | 650 | 5 | 101 | |
| Barrios Unidos | 95 | | 14 | |
| Teusaquillo | 103 | 1 | 27 | |
| Los Mártires | 49 | 1 | 9 | |
| Antonio Nariño | 51 | | 7 | |
| Puente Aranda | 173 | | 20 | |
| La Candelaria | 29 | 1 | 2 | |
| Rafael Uribe Uribe | 237 | | 35 | |
| Ciudad Bolívar | 360 | 1 | 36 | |
| Sumapaz | 2 | | | |
| **Total** | **4745** | **18** | **702** | **3** |

**Fuente:** Secretaría Distrital de la Mujer, Oficina Asesora de Planeación, Sistema de Información Misional -SIMISIONAL, febrero de 2018

## Estrato

Se atendieron principalmente personas del estrato 2 (555), estrato 3 (451) y estrato 1 (115).

**Tabla 22**
**Estrato en atención en Línea Púrpura**

| Estrato | Bogotá | Fuera Bogotá | Alertante | NS/NR |
|---|---|---|---|---|
| Estrato 1 | 115 | 2 | 4 | |
| Estrato 2 | 555 | 9 | 35 | |
| Estrato 3 | 451 | 3 | 29 | |
| Estrato 4 | 71 | 1 | 3 | 1 |
| Estrato 5 | 12 | | | |
| Estrato 6 | 7 | | 3 | |
| **Total** | **1.211** | **15** | **74** | **1** |

**Fuente:** Secretaría Distrital de la Mujer, Oficina Asesora de Planeación, Sistema de Información Misional -SIMISIONAL, febrero de 2018

## Ocupación

En Bogotá, las personas atendidas se ocupan principalmente en el hogar (755), están desempleadas (417), son independientes (401) y trabajan informalmente (125).

**Tabla 23**
**Ocupación en la atención en Línea Púrpura**

| Ocupación | Bogotá | Fuera Bogotá | Alertante |
|---|---|---|---|
| Hogar | 755 | 46 | 55 |
| Desempleada | 417 | | 14 |
| Trabajo Informal | 125 | | 5 |
| Independiente | 401 | 17 | 32 |
| Pensionada | 43 | | 9 |
| Cuidadora | 29 | | 5 |
| No sabe/ No responde | 51 | 8 | 32 |
| Otro | 21 | 2 | |
| **Total** | **1.842** | **73** | **152** |

**Fuente:** Secretaría Distrital de la Mujer, Oficina Asesora de Planeación, Sistema de Información Misional -SIMISIONAL, febrero de 2018

## Tipo de familia

El tipo de familia que forman las familias atendidas en Bogotá en orden son: Nuclear (1.379), monoparental (342), extensa (328), uniparental (136), entre otras.

**Tabla 24**
**Tipo de familia en la atención en Línea Púrpura**

| Tipo de familia | Bogotá | Fuera Bogotá | Alertante | NS/NR |
|---|---|---|---|---|
| Nuclear | 1.379 | 90 | 109 | 1 |
| Extensa | 328 | 17 | 27 | |
| Monoparental | 342 | 14 | 8 | |
| Homoparental | 10 | 2 | 2 | |
| Uniparental | 136 | 11 | 7 | |
| Recompuesta y ampliada | 61 | 5 | 1 | |
| Otro | 84 | 2 | 4 | |
| **Total** | **2340** | **141** | **158** | **1** |

**Fuente:** Secretaría Distrital de la Mujer, Oficina Asesora de Planeación, Sistema de Información Misional -SIMISIONAL, febrero de 2018

## Mujeres atendidas según grupo o sector

En Bogotá principalmente se atendieron mujeres madre cabeza de familia (344), víctimas del desplazamiento forzado (43) y víctimas del conflicto armado (34).

**Tabla 25**
**Mujeres atendidas por grupo o sector en la Línea Púrpura**

| Otras poblaciones | Bogotá | Fuera Bogotá | Alertante | NS/NR |
|---|---|---|---|---|
| Rural/ Campesina | 1 | 1 | 1 | |
| Madre cabeza de familia | 344 | 12 | 8 | 1 |
| Mujer en Proceso de Desarme - Desmovilización y Reintegración | 2 | | | |
| Habitante de calle | 1 | | | |

| | | | | |
|---|---|---|---|---|
| Víctima del Conflicto Armado | 34 | 1 | | |
| Consumidora de SPA | 14 | | | |
| Persona Condición de Pobreza Extrema | 10 | 1 | | |
| Mujer en Ejercicio de Prostitución. | 20 | | | |
| Víctima de desplazamiento | 43 | | 1 | |
| Campesina(o) | 1 | 1 | 1 | |
| Otro | 25 | 3 | | |
| Ninguna /NR | 1.710 | 86 | 206 | |
| **Total** | **2.205** | **105** | **217** | **1** |

**Fuente:** Secretaría Distrital de la Mujer, Oficina Asesora de Planeación, Sistema de Información Misional -SIMISIONAL, febrero de 2018

## Atendidos en el marco del conflicto armado

En Bogotá se atendieron 18 personas en situación de desplazamiento forzado, 9 amenazadas y 1 por acto terrorista.

## Tipo de violencia

Por tipo de violencia, se atendieron a 3.159 personas víctimas de violencia psicológica, 1.790 por violencia física, 779 violencia económica, 248 violencia sexual y 213 violencia patrimonial.

**Tabla 26**
**Tipo de violencia en la atención en Línea Púrpura**

| Tipo de violencia | Bogotá | Fuera Bogotá | Alertante | NS/NR |
|---|---|---|---|---|
| Violencia física | 1.790 | 173 | 2 | 2 |
| Violencia Psicológica | 3.159 | 302 | 3 | 3 |
| Violencia Verbal | 164 | 23 | | |
| Violencia sexual | 248 | 30 | 3 | |
| Violencia económica | 779 | 65 | | 1 |

| | | | | |
|---|---|---|---|---|
| Violencia patrimonial | 213 | 23 | | |
| Otras violencias | 18 | 1 | | |
| **Total** | **6371** | **617** | **8** | **6** |

**Fuente:** Secretaría Distrital de la Mujer, Oficina Asesora de Planeación, Sistema de Información Misional -SIMISIONAL, febrero de 2018

## Consulta por riesgo de feminicidio

759 mujeres fueron atendidas en Bogotá por riesgo de feminicidio y 84 fuera de la ciudad.

**Tabla 27**
**Riesgo de feminicidio en la atención en Línea Púrpura**

| Riesgo de feminicidio | Bogotá | Fuera Bogotá | Alertante | NS/NR |
|---|---|---|---|---|
| Sí | 759 | 84 | 1 | 0 |

**Fuente:** Secretaría Distrital de la Mujer, Oficina Asesora de Planeación, Sistema de Información Misional -SIMISIONAL, febrero de 2018

## Sexo del agresor

El sexo del agresor principalmente es de un hombre (2.541).

**Tabla 28**
**Sexo del agresor o agresora en la atención en la Línea Púrpura**

| Sexo agresor o agresora | Total |
|---|---|
| Mujer | 639 |
| Hombre | 2.541 |
| NS/NR | 1976 |
| **Total** | **5.156** |

**Fuente:** Secretaría Distrital de la Mujer, Oficina Asesora de Planeación, Sistema de Información Misional -SIMISIONAL, febrero de 2018

## Relación con el agresor

La relación principal con el agresor es de pareja (2.091), en orden siguen, familiar (280), social (135), laboral (32) y académica (8).

**Tabla 29**
**Relación con el agresor o agresora en la atención en la Línea Púrpura**

| Relación con el agresor o agresora | Total |
|---|---|
| Académica | 8 |
| De pareja | 2.091 |
| Familiar | 280 |
| Institucional | 4 |
| Laboral | 32 |
| Social | 135 |
| NS/NR | 2.606 |
| **Total** | **5.156** |

**Fuente:** Secretaría Distrital de la Mujer, Oficina Asesora de Planeación, Sistema de Información Misional -SIMISIONAL, febrero de 2018

## Cómo se enteró de la Línea Púrpura

Las personas atendidas se enteraron de la Línea Púrpura principalmente a través de la familia, amigos o conocidos (1.761), medios de comunicación (1.218) y por una institución (1.094).

**Tabla 30**
**Relación con el agresor o agresora en la atención en la Línea Púrpura**

| Cómo se enteró de la Línea Púrpura | Bogotá | Fuera Bogotá | Alertante | NS/NR |
|---|---|---|---|---|
| Familias/Amigos(a)/Conocidos | 1.761 | 145 | 257 | |
| Instituciones | 1.094 | 44 | 173 | |

| | | | | |
|---|---|---|---|---|
| Otras líneas | 729 | 30 | 114 | 1 |
| Medios de comunicación - TICS | 1.218 | 264 | 232 | 1 |
| Otros | 327 | 28 | 48 | |
| **Total** | **5129** | **511** | **824** | **2** |

**Fuente:** Secretaría Distrital de la Mujer, Oficina Asesora de Planeación, Sistema de Información Misional -SIMISIONAL, febrero de 2018

## DUPLAS DE ATENCIÓN PSICOSOCIAL

En el 2017 se atendieron 163 personas, de las cuales 158 son mujeres y 1 es hombre. De las personas atendidas, 156 se identifican con lo femenino y 1 es transgenerista.

De otra parte, 150 de las personas atendidas son heterosexuales, 1 lesbiana y 1 bisexual.

Por edad, se atendieron principalmente a mujeres mayores de 27 años hasta 59 años (97), entre 14 y 27 años (37), 60 años en adelante (7) y menor de 12 años (2).

De otra parte, se atendieron 5 mujeres afrodescendientes y 2 mujeres indígenas.

Según discapacidad, se atendieron 9 mujeres con discapacidad física, 3 con otro tipo de discapacidad, 2 con discapacidad auditiva, 1 visual y 1 cognitiva.

95 de las mujeres atendidas acceden al régimen contributivo, 29 al subsidiado, 10 no acceden a ningún régimen y 8 al especial.

Por estado civil, 72 mujeres son solteras, 30 viven en unión libre, 21 casadas, 15 divorciadas y 4 son viudas.

De las mujeres atendidas, 35 tienen secundaria completa, 20 universitarios completos, 20 técnicos completos, 17 secundaria completa, 14 universitarios incompletos y 10 primaria completa. 5 mujeres atendidas no tienen ningún grado de escolaridad.

Las mujeres atendidas tienen como principal ocupación el hogar (33), desempleadas (23), independientes (18), trabajo informal (7), cuidadoras (3), pensionadas (3) y otras ocupaciones (2).

Las mujeres residen principalmente en las localidades de Ciudad Bolívar (21), Rafael Uribe Uribe (23), Santa Fe (20), Suba (15) y Chapinero (10). Asimismo, se atendieron mujeres del estrato 2 (50), estrato 3 (40), estrato 1 (15), estrato 4 (6), estrato 5 (3) y estrato 6 (1).

47 mujeres atendidas forman familias nucleares, 37 extensa, 19 monoparental, 13 recompuesta y ampliada y 8 uniparental.

De las mujeres atendidas, 37 son madres cabeza de familia, 10 víctimas de desplazamiento forzado, 6 víctimas del conflicto armado, 2 consumidoras de sustancias psicoactivas, 1 habitante de calle y 1 mujer en ejercicio de prostitución.

4 mujeres atendidas son víctimas de desplazamiento forzado, 2 son amenazadas y 1 es víctima de un acto terrorista.

Por tipo de violencia, se atendieron 135 víctimas de violencia física, 134 por violencia psicológica, 123 violencia verbal, 84 violencia económica, 66 violencia sexual y 44 violencia patrimonial.

De otra parte, por tipo de delito, se encuentra que 92 mujeres fueron atendidas por violencia intrafamiliar, 30 tentativa de feminicidio, 15 feminicidio, 7 por agente químico, 4 por tentativa de homicidio, 1 por trata de personas.

El ámbito de ocurrencia principal de los hechos es el privado (124); también se presentaron hechos en el espacio público (48).

El agresor principal de las mujeres fue un hombre (85). La relación con el agresor principalmente es de pareja (66) y familiar (15).

Las mujeres fueron remitidas a los siguientes sectores: Justicia, Mujer, Educación, Integración Social, Sector privado, Seguridad, Entidades del orden nacional, entre otras.

# FORMACIÓN EN DERECHOS DE LAS MUJERES A TRAVÉS DE LAS TECNOLOGÍAS DE INFORMACIÓN Y LA COMUNICACIÓN[7]

## Perfil de las mujeres formadas durante la vigencia 2017

Los procesos de aprendizaje a través del uso de las tecnologías de información y comunicación (TIC) hacen referencia a actividades presenciales y virtuales dirigidas a que las mujeres conozcan y se apropien de sus derechos por medio del uso de las herramientas TIC y potencien el ejercicio de los mismos en el mundo real y digital.

La modalidad presencial de este proceso se hace principalmente en los Centros de Inclusión Digital, los cuales se encuentran ubicados en las Casas de Igualdad de Oportunidades para las Mujeres. En el caso de las mujeres nativas digitales se considera importante la generación de procesos *on line*.

## Oferta de Centros de Inclusión Digital para las Mujeres

Para la vigencia 2017, se estableció una meta de 5.000 mujeres formadas y se logró formar a 5.035 mujeres, lo cual representa el 100,6%.

Los procesos formativos estuvieron destinados a la promoción, reconocimiento y apropiación de los derechos de las mujeres a través del uso de herramientas TIC y metodologías participativas, específicamente en el ejercicio pleno de los derechos al trabajo en condiciones de igualdad y dignidad, una vida libre de violencias y una cultura libre de sexismo, con los cuales se obtuvieron los siguientes logros:

a) Contenidos novedosos para las mujeres para el acercamiento a los derechos de las mujeres.

b) Vinculación de mujeres de las 19 localidades urbanas de la ciudad a los procesos de formación en derechos de las mujeres.

c) Acercar a las adolescentes y mujeres jóvenes al ejercicio pleno de sus derechos y oferta de mayor interés en los temas de seguridad digital.

[7] Texto elaborado por la Secretaría Distrital de la Mujer, Dirección de Gestión del Conocimiento. Febrero de 2018.

d) Las mujeres adultas son las que más demandan los servicios, seguidas de las mujeres adultas mayores (mayores de 60 años), éstas ven en los procesos la oportunidad de empoderamiento y acercamiento a los temas de derechos y las TIC, lo cual permite vincularlas a la sociedad del conocimiento.

Se priorizaron dos temas estratégicos, así: Ella Aprende, Ella Emprende, curso enfocado al Derecho de las mujeres al trabajo en condiciones de igualdad y dignidad. Y Seguridad digital, curso enfocado al Derecho de las mujeres a una vida libre de violencias, así como una comunicación libre sexismo.

Adicionalmente, para metodologías participativas, se priorizó el tema formar en derechos de las mujeres a través de herramientas de moderación y técnicas de visualización.

Como parte de la planeación anual, se realizó la proyección cuantitativa de la magnitud de la meta para cada Centro de Inclusión Digital, lo cual permitió la construcción mensual de los planes de trabajo de cada facilitadora y las bitácoras de formación en donde se identificó los objetivos y metas de aprendizaje.

De esta manera, se elaboró una estrategia de seguimiento, que en el marco de la gestión del conocimiento produzca y genere nuevos conocimientos a partir de los aprendizajes, de los éxitos y de los errores. Es por ello, que técnicamente se desarrolló un esquema de seguimiento con las siguientes características:

a. Participativo: Permite escuchar la voz de participantes y ejecutores.

b. Orientado a impactos: Con mirada al cambio y a la transformación.

Por otra parte, fue fundamental la gestión de espacios de oportunidad en dos vías, una se encaminó a la concreción de estrategias innovadoras para ampliar la oferta de formación en TIC para las mujeres. Y, por otro lado, esfuerzos para ampliar la convocatoria y por ende la participación de las mujeres.

A continuación se hace una caracterización de las mujeres que participaron en el proceso:

**Tabla 31**

| Caracterización mujeres formadas en Centros de Inclusión Digital Vigencia 2017 - Participación por localidades | | | | | |
|---|---|---|---|---|---|
| **No Localidad** | **Localidad** | **Derechos de las mujeres a través de TIC** | **Ella Aprende, Ella emprende** | **Total** | **% participación** |
| 2 | Chapinero | 139 | 237 | 376 | 7,5 |
| 4 | San Cristobal | 8 | 0 | 8 | 0,16 |
| 5 | Usme | 156 | 22 | 178 | 3,5 |
| 6 | Tunjuelito | 136 | 68 | 204 | 4,1 |
| 7 | Bosa | 382 | 76 | 458 | 9,1 |
| 8 | Kennedy | 207 | 289 | 496 | 10 |
| 9 | Fontibon | 443 | 66 | 509 | 10,1 |
| 10 | Engativa | 73 | 152 | 225 | 4,5 |
| 11 | Suba | 186 | 389 | 575 | 11,4 |
| 12 | Barrios Unidos | 188 | 60 | 248 | 4,9 |
| 13 | Teusaquillo | 90 | 212 | 302 | 6,0 |
| 16 | Puente Aranda | 246 | 242 | 488 | 10 |
| 17 | La Candelaría | 210 | 54 | 264 | 5 |
| 18 | Rafael Uribe Uribe | 302 | 103 | 405 | 8,0 |
| 19 | Ciudad Bolivar | 55 | 14 | 69 | 1,4 |
| Metodologias presenciales - Todas las localidades | | | | 230 | 4,6 |
| | | 2821 | 1984 | 5035 | 100,0 |

**Fuente:** Secretaría Distrital de la Mujer, Dirección de Gestión del Conocimiento. Febrero de 2018.

Como se observa en la tabla, las localidades con mayor participación de mujeres en los procesos de formación son Suba con el 11% (575 mujeres), seguida de Fontibón 10% (509 mujeres), Kennedy 10% (496 mujeres) y Puente Aranda 10% (488 mujeres).

Cabe anotar que las localidades de San Cristóbal, Ciudad Bolívar, Engativá y Usme presentaron dificultades locativas en los Centros de Inclusión Digital, lo que obligó a desactivar las instalaciones, reflejando la participación más baja por parte de las mujeres. El equipo de acceso y transferencia de conocimientos definió diferentes estrategias de convocatoria para vincular a las mujeres a la oferta en otras localidades de la ciudad. Entre ellas, la articulación con la Alta Consejería para las TIC, para el uso de los puntos Vive

Digital y la inclusión de los cursos TIC con enfoque de género desarrollados por la Secretaría Distrital de la Mujer.

**Tabla 32**

| Caracterización mujeres formadas en Centros de Inclusión Digital<br>Vigencia 2017 - Edad de las mujeres formadas | | | | | | |
|---|---|---|---|---|---|---|
| ciclo vital | rango | Derechos de las mujeres a través de TIC | Ella Aprende, Ella emprende | metodologías presenciales | Total | % participación |
| infancia | 13 años | 21 | 0 | 0 | **21** | 0,4 |
| juventud | 14 a 27 años | 308 | 130 | 0 | **438** | 8,7 |
| adultez | mayor a 27 a 59 años | 1688 | 1547 | 133 | **3368** | 66,9 |
| adultas mayores | 60 años en adelante | 804 | 307 | 97 | **1208** | 24,0 |
| | | 2821 | 1984 | 230 | **5035** | 100 |

**Fuente:** Secretaría Distrital de la Mujer, Dirección de Gestión del Conocimiento. Febrero de 2018.

Como parte del perfil, se encuentra que las mujeres adultas (mayores a 27 años y hasta 59 años) son las que más demandan los servicios de los Centros de Inclusión Digital, con una representación del 66,9% (3.368 mujeres), seguidas de las mujeres adultas mayores (mayores de 60 años) con un porcentaje de participación del 24% (1.208).

Asimismo, se han realizado esfuerzos para vincular mujeres jóvenes a la oferta, alcanzado el 8,7% de participación, cuya oferta de mayor interés son los temas de seguridad digital.

**Tabla 33**

| Caracterización mujeres formadas en Centros de Inclusión Digital Vigencia 2017 - estrato social | | | |
|---|---|---|---|
| **estrato** | **Derechos de las mujeres a través de TIC** | **Ella Aprende, Ella emprende** | **Total** |
| 1 | 85 | 36 | **121** |
| 2 | 411 | 240 | **651** |
| 3 | 763 | 528 | **1291** |
| 4 | 112 | 174 | **286** |
| 5 | 5 | 36 | **41** |
| 6 | 0 | 7 | **7** |
| | 1376 | 1021 | **2397** |

**Fuente:** Secretaría Distrital de la Mujer, Dirección de Gestión del Conocimiento. Febrero de 2018.

De las mujeres formadas, 2.397 participantes proporcionaron información respecto a su nivel socio – económico, encontrándose que el 54% de las mujeres que ofrecieron este dato pertenecen al nivel socio – económico 3, seguida del nivel 2, con 27% de representación.

**Tabla 34**

| Caracterización mujeres formadas en Centros de Inclusión Digital Vigencia 2017 - Escolaridad | | | | |
|---|---|---|---|---|
| **Escolaridad** | **Derechos de las mujeres a través de TIC** | **Ella Aprende, Ella emprende** | **Total** | **% participación** |
| sin escolaridad | 14 | 0 | **14** | 0,3 |
| Primaria Incompleta | 179 | 10 | **189** | 4,4 |
| Primaria Completa | 422 | 17 | **439** | 10,3 |
| Secundaria incompleta | 466 | 282 | **748** | 17,5 |
| Secundaria completa | 670 | 417 | **1087** | 25 |
| Tecnica incompleta | 62 | 81 | **143** | 3 |
| Tecnica Completa | 312 | 140 | **452** | 10,6 |
| Tecnológica incompleta | 9 | 39 | **48** | 1,1 |
| Tecnológica Completa | 128 | 0 | **128** | 3,0 |
| Universitaria incompleta | 82 | 76 | **158** | 3,7 |
| Universitaria completa | 429 | 390 | **819** | 19,2 |
| Posgrado incompleta | 5 | 0 | **5** | 0,1 |
| Posgrado completa | 40 | 0 | **40** | 0,9 |
| | 2818 | 1452 | 4270 | 100 |

**Fuente:** Secretaría Distrital de la Mujer, Dirección de Gestión del Conocimiento. Febrero de 2018.

De las mujeres formadas, 4.270 participantes proporcionaron información respecto a su escolaridad. Prevalece la secundaria completa con el 25%, seguida de universitaria completa (19,2%) secundaria incompleta (17,5%) y técnica completa (10,6%). Aunque no es una constante, se han acercado a los servicios mujeres con posgrado completo (0,9%), con el interés de conocer y/o ampliar sus conocimientos acerca de la Política Pública de Mujeres y Equidad de Género.

**Tabla 35**

| Caracterización mujeres formadas en Centros de Inclusión Digital Vigencia 2017 - Discapacidad | | | | |
|---|---|---|---|---|
| **Discapacidad** | **Derechos de las mujeres a través de TIC** | **Ella Aprende, Ella emprende** | **Total** | **% participación** |
| sordociega | 20 | 0 | **20** | 10,4 |
| auditiva | 30 | 0 | **30** | 15,5 |
| visual | 18 | 6 | **24** | 12,4 |
| multiple | 20 | 1 | **21** | 10,9 |
| mental | 12 | 0 | **12** | 6 |
| fisica | 44 | 5 | **49** | 25 |
| cognitiva | 16 | 1 | **17** | 8,8 |
| otra | 20 | 0 | **20** | 10,4 |
| | 180 | 13 | 193 | 100 |

**Fuente:** Secretaría Distrital de la Mujer, Dirección de Gestión del Conocimiento. Febrero de 2018.

Como parte del proceso de vincular ciudadanas con discapacidad a los procesos de formación, se encuentra que han participado 193 mujeres, siendo la condición de discapacidad física la más frecuente con el 25%, seguida de la discapacidad auditiva (15,5%). Cabe anotar, que los Centros de Inclusión Digital cuentan con un software para la inclusión de personas sordociegas.

**Tabla 36**

| Caracterización mujeres formadas en Centros de Inclusión Digital Vigencia 2017 - Grupo etnico | | | | |
|---|---|---|---|---|
| **etnia** | **Derechos de las mujeres a través de TIC** | **Ella Aprende, Ella emprende** | **Total** | **% participación** |
| Indigenas | 15 | 1 | **16** | 28,1 |
| Afro | 36 | 3 | **39** | 68,4 |
| Raizales | 0 | 1 | **1** | 1,8 |
| palenqueras | 1 | 0 | **1** | 1,8 |
| | 52 | 5 | 57 | 100 |

**Fuente:** Secretaría Distrital de la Mujer, Dirección de Gestión del Conocimiento. Febrero de 2018.

Asimismo, se han vinculado mujeres pertenecientes a los grupos étnicos reconocidos por la Carta Política de 1991, con un total de 57 participantes. Siendo las mujeres, que se auto identifican como Afrodescendientes o Afrocolombianas las que han accedido mayoritariamente con una representación del 68%, seguidas de mujeres indígenas con el 28%.

**Tabla 37**

| Caracterización mujeres formadas en Centros de Inclusión Digital Vigencia 2017 - Orientaciones sexuales | | |
|---|---|---|
| **Orientación** | **Derechos de las mujeres a través de TIC** | **% participación** |
| Lesbianas | 10 | **0,20** |
| Bisexuales | 10 | **0,20** |
| Heterosexual | 2889 | **57,38** |
| Prefiere no contestar | 2126 | **42,22** |
| | 5035 | 100 |

**Fuente:** Secretaría Distrital de la Mujer, Dirección de Gestión del Conocimiento. Febrero de 2018.

Frente al tema de orientaciones sexuales, existe un alto porcentaje de mujeres (42,22%) que prefieren no contestar esta pregunta. Sin embargo, la respuesta permanente con un 57,38% es la de heterosexualidad.

## CIUDADANAS ORGANIZADAS

La SDMujer también interlocuta con las mujeres organizadas, a través de distintas instancias y espacios, tales como el Consejo Consultivo de Mujeres -Espacio Autónomo y los Comités Operativos Locales de Mujer y Género y/o Consejos Locales de Mujeres; al igual que grupos de mujeres en condición de discapacidad y cuidadoras, jóvenes, adultas, mayores, indígenas, afrodescendientes y negras, gitanas o Rom, lesbianas, bisexuales, transgénero, rurales y campesinas, entre otras.

## CONSEJO CONSULTIVO DE MUJERES -ESPACIO AUTÓNOMO

El Consejo Consultivo de Mujeres, como su nombre lo indica, es una instancia consultiva, que hace recomendaciones sobre la Política Pública de Mujeres y Equidad de Género y seguimiento a la gestión de los sectores de la Administración Distrital en relación con la implementación de esta política.

El Consejo Consultivo de Mujeres está reglamentado por el Decreto 224 de 2014 “Por el cual se actualiza el Consejo Consultivo de Mujeres, y se dictan otras disposiciones”.

Según el citado Decreto, Artículo 1°, el Consejo Consultivo es:

> (…) la instancia de coordinación, articulación, concertación y corresponsabilidad entre las organizaciones, grupos, redes de mujeres del Distrito Capital y la Administración Distrital, para el desarrollo de la Política Pública de Mujeres y Equidad de Género. Es un organismo de carácter consultivo, técnico y político, que representa las necesidades e intereses de las mujeres que habitan el Distrito Capital, considerando su diversidad generacional, cultural, étnico – racial, territorial, condición socioeconómica, ideologías, orientación sexual e identidad de género, las distintas tipologías de discapacidad motora, visual, auditiva, mental, sensorial, cognitiva, múltiple etc.

El Consejo Consultivo de Mujeres -Espacio Autónomo está formado por 41 mujeres electas por localidades, derechos y diversidades y 2 mujeres que vienen del proceso, como se aprecia en la tabla.

**Tabla 38**
**Integrantes del Consejo Consultivo de Mujeres -Espacio Autónomo**

| N° | Localidades | N° | Derechos | N° | Diversidades |
|---|---|---|---|---|---|
| 1 | Usaquén | 1 | Paz y Convivencia con Equidad | 1 | Mujer indígena |
| 1 | Chapinero | 1 | Una Vida Libre de Violencias | 1 | Mujer afrocolombiana/negra |
| 1 | Santa Fe | 1 | Participación y Representación con Equidad | 1 | Mujer Rom |
| 1 | San Cristóbal | 1 | Trabajo en condiciones de igualdad y dignidad | 1 | Representante diversidad sexual |
| 1 | Usme | 1 | Salud Plena | 1 | Representante jóvenes |
| 1 | Tunjuelito | 1 | Educación con Equidad | 1 | Representante mujeres en condición de discapacidad |
| 1 | Bosa | 1 | Cultura Libre de sexismo | 1 | Representante mujeres en situación de prostitución |
| 1 | Kennedy | 1 | Hábitat y Vivienda Digna | 1 | Representante mujeres víctimas de desplazamiento forzado por la violencia |
| 1 | Fontibón | | | 1 | Mujer feminista y académica articulada a una organización, proceso o entidad que trabaje por los derechos de las mujeres |
| 1 | Engativá | | | 1 | Representante de las mujeres víctimas de violencia socio-política |
| 1 | Suba | | | 1 | Representante de las mujeres campesinas que habita el territorio de Bogotá |
| 1 | Barrios Unidos | | | 1 | Representante de las organizaciones de mujeres en el Consejo Territorial de Planeación |
| 1 | Teusaquillo | | | 1 | Representante de las mujeres que forman parte de las juntas de acción comunal |

| | | | | | |
|---|---|---|---|---|---|
| 1 | Los Mártires | | | | |
| 1 | Antonio Nariño | | | | |
| 1 | Puente Aranda | | | | |
| 1 | La Candelaria | | | | |
| 1 | Rafael Uribe Uribe | | | | |
| 1 | Ciudad Bolívar | | | | |
| 1 | Sumapaz | | | | |
| **Total** | **20** | **Total** | **8** | **Total** | **13** |

**Fuente:** Alcaldía Mayor de Bogotá, Decreto 224 de 2014.

El Consejo Consultivo de Mujeres, según lo establecido en el Decreto 224 de 2014, Artículo 7°, tiene las siguientes funciones:

*a) Analizar los principales problemas para el reconocimiento, restablecimiento y garantía de los derechos de las mujeres, en sus diferencias y diversidades, en el Distrito Capital y formular propuestas y recomendaciones al respecto a las entidades y organismos de la Administración Distrital.*

*b) Hacer propuestas y recomendaciones a la Secretaría Distrital de la Mujer y a las demás entidades y organismos de la Administración Distrital sobre las políticas de mujeres en el Distrito Capital.*

*c) Absolver las consultas sobre las gestiones que deba emprender la Administración Distrital en desarrollo de la Política Pública de Mujeres y Equidad de Género.*

*d) Presentar propuestas y formular recomendaciones que promuevan la transversalización del enfoque de derechos de las mujeres y de equidad de género en las políticas públicas sectoriales e intersectoriales.*

*e) Realizar la evaluación y seguimiento a la implementación de sus propuestas y recomendaciones, en el marco de la Política Pública de Mujeres y Equidad de Género, a la Administración Distrital, en articulación con la Secretaría Distrital de la Mujer.*

*f) Conocer y analizar las propuestas y sugerencias de las mujeres y las organizaciones de mujeres sobre sus necesidades e intereses, para presentarlas ante las diversas entidades distritales y locales, la Defensoría del Pueblo y la Personería de Bogotá, D.C., la Contraloría de Bogotá, D.C., la Veeduría Distrital y los órganos de control político.*

*g) Hacer recomendaciones para el cumplimiento del Eje de derechos de las mujeres de la Política Pública de Mujeres y Equidad de Género, el cual comprende los derechos a la paz con equidad de género, a una vida libre de violencias, a la participación y representación con equidad, a la salud plena, a la educación con equidad, al trabajo en condiciones de igualdad y dignidad, a la cultura y comunicación libre de sexismo, y al hábitat y vivienda digna.*

*h) Formular propuestas y hacer recomendaciones tendientes a promover la articulación entre entidades públicas y privadas del nivel distrital, y entre unas y otras con los grupos, redes y organizaciones de mujeres.*

*i) Invitar, cuando así lo considere, a actoras y actores de la sociedad civil y/o a la cooperación internacional, con el fin de informar sobre las acciones del Consejo y solicitar su apoyo para el desarrollo de acciones que materialicen la Política Pública de Mujeres y Equidad de Género.*

*j) Construir planes de trabajo para el desempeño de sus funciones.*

*k) Las demás atinentes al carácter del Consejo Consultivo de Mujeres del Distrito Capital.*

## COMITÉS OPERATIVOS LOCALES DE MUJER Y GÉNERO -COLMyG Y/O CONSEJOS LOCALES DE MUJERES

Los Comités Operativos Locales de Mujer y Género son instancias de carácter mixto, integradas por la administración local y distrital que lleva a cabo acciones en el territorio, las mujeres y sus expresiones organizaciones y en general la sociedad civil organizada. La secretaria técnica es realizada por una profesional de las Casas de Igualdad de Oportunidades para las Mujeres.

Los Comités Operativos Locales de Mujer y Género tienen los siguientes objetivos:

> Generar dinámicas en el ámbito local que faciliten ejercicios de corresponsabilidad entre las entidades públicas y privadas, las organizaciones de la sociedad civil y las instituciones académicas que concurren en la implementación de la Política Pública de Mujeres y Equidad de Género, así como de acciones orientadas a reconocer, restablecer y garantizar el ejercicio de los derechos de las mujeres y fomentar la equidad y la igualdad de oportunidades entre mujeres y hombres" (SDMujer, Kawak, procedimiento Secretaría Técnica del Comité Operativo Local de Mujer y Género, p. 2).

Los Consejos Locales de Mujeres son instancias que "asesoran a la administración local sobre los temas de la Política Pública de Mujeres y Equidad de Género, y las disposiciones del Plan de Igualdad de Oportunidades (para la Equidad de Género), con el fin de modificar en los diferentes ámbitos de la sociedad las condiciones evitables de desigualdad, discriminación, subordinación y violencias (…) contra las mujeres" (SDMujer, página Web, botón Espacios de Participación). Hay tres Consejos Locales de Mujeres conformados, así: Sumapaz, Rafael Uribe Uribe y Puente Aranda.

**Tabla 39**
**COMITÉS OPERATIVOS LOCALES DE MUJER Y GÉNERO -COLMyG Y LOS CONSEJOS LOCALES DE MUJERES**

| LOCALIDAD | ACTO ADMINISTRATIVO | INTEGRANTES (Según Acto Administrativo) |
|---|---|---|
| 1- Usaquén | Resolución 096 de 2007 | • La Alcaldesa Local o su delegado, quien lo presidirá.<br>• Una representante de la Oficina de Participación Ciudadana de la Secretaría de Gobierno.<br>• Una representante de la Secretaría de Integración Social.<br>• Una representante de la Oficina Asesora para la Política pública de mujer y géneros, quien adelantara la secretaría técnica.<br>• Una edilesa de la localidad.<br>• Una representante de Asojuntas.<br>• Una representante de Madres comunitarias o educadoras.<br>• Una representante del sector cultural.<br>• Una representante de adultas mayores.<br>• Una representante de los jóvenes de la localidad (Personera de colegios y/o estudiante de Universidad Pública que resida en la localidad).<br>• Una representante de las Etnias y/o afro descendientes.<br>• Una representante de ONG locales. |
| 2 - Chapinero | Resolución 419 de 2008 | • El Alcalde Local o Alcaldesa o la delegada de la Oficina Asesora de Planeación |

| LOCALIDAD | ACTO ADMINISTRATIVO | INTEGRANTES (Según Acto Administrativo) |
|---|---|---|
| | | • Representante de la Política Pública de Mujeres y Equidad de Género<br>• El (la) Punto focal de la localidad<br>• El subdirector (a) Local de Integración local o su delegado<br>• El gerente del CADEL de la localidad de Chapinero o se delegado (a)<br>• El gerente (a) del Hospital de Chapinero o su delegado<br>• El Secretario (a) Distrital de Desarrollo Económico o su delegado (a)<br>• El (a) gestor (a) Local de Cultura de la Secretaría Distrital de Cultura, Recreación y Deporte<br>• Un representante del Centro Comunitario LGBT<br>• Representantes de las organizaciones de mujeres que tengan asiento en la localidad de Chapinero<br>• Una representante de la localidad ante la mesa diversa de mujeres<br>• Una representante de la localidad ante el Consejo Consultivo de Mujeres<br>• Una representante de mujeres independiente con trabajo social en la localidad por un término no menor a un año<br>• Una representante de las universidades con asiento en la localidad<br>• Una representante de los habitantes del Verjón Bajo<br>• Una representante de la población afrodescendiente/negritudes<br>• Una representante de la población en situación de discapacidad<br>• Una representante de la población Adulto Mayor<br>• Una o un representante de la población LGBT<br>• Un representante de los jóvenes de la Localidad<br>• Un representante de la población de trabajadoras sexuales o mujeres en ejercicio de prostitución |

| LOCALIDAD | ACTO ADMINISTRATIVO | INTEGRANTES (Según Acto Administrativo) |
|---|---|---|
| 3 - Santa Fe | Resolución 46 de 2008 | |
| 4 - San Cristóbal | Resolución 13 de 2007 | • El Alcalde Local o Alcaldesa o su delegada o delegado que lo representará<br>• Representante de la Política Pública de Mujeres y Equidad de Género<br>• El (la) Punto focal de la localidad<br>• El subdirector (a) Local de Integración local o su delegado<br>• El gerente del CADEL de la localidad de Chapinero o se delegado (a)<br>• El gerente (a) del Hospital de la localidad o su delegado<br>• El o la comandante de la Estación de Policía da la localidad cuarta o su delegado<br>• La o el referente de Misión Bogotá del Instituto para la Economía Social<br>• El o la gestora Local de Cultura de la Secretaría Distrital de Cultura, Recreación y deporte<br>• Cinco representantes de las diferentes organizaciones de mujeres que tengan asiento en la localidad<br>• Una representa de la localidad ante la Mesa Diversa de Mujeres<br>• Una representante de la localidad ante el Consejo Consultivo de Mujeres<br>• Una representante de mujeres independientes con trabajo social en la localidad por un término no menor a un año<br>• Una o un representante de las Universidades con asiento en la localidad. |
| 5 - Usme | Resolución 397 de 2011 | • El Alcalde o Alcaldesa Local o su delegado o delegada quien lo presidirá<br>• Una representante de la de la Política Pública de Mujer y Género en el territorio o quien haga sus veces (entiéndase Coordinadora Casa de Igualdad de Oportunidades, responsables locales de la Gerencia de Mujer y Géneros del Instituto |

| LOCALIDAD | ACTO ADMINISTRATIVO | INTEGRANTES (Según Acto Administrativo) |
|---|---|---|
| | | Distrital de la Participación y Acción Comunal – IDPAC)<br>• El o la punto Focal de Mujer y Géneros de la Localidad<br>• El o la punto focal de Mujer y Géneros de la localidad<br>• El o la Subdirectora Local de Integración Social o su delegado o delegada<br>• El o la Gerente del DILE de la Localidad o su delegada o delegado<br>• El o la Gerente del Hospital de la Localidad o su delegada o delegado<br>• El o la Gestora Local de Cultura de la Secretaria Distrital de Cultura, Recreación y Deporte<br>• El o la representante del Consejo Local de Planeación<br>• El o la representante del Consejo Local de discapacidad<br>• El o la representante del Consejo Local de Juventud<br>• El o la representante del centro Zonal del ICBF<br>• El o la representante de la comisaría Local de familia<br>• Una representante de cada una de las diferentes organizaciones de mujeres que tengan asiento en la localidad<br>• Una representante de la localidad ante el colegiado de Mujeres<br>• Una representante de la localidad ante la Mesa Diversa de Mujeres<br>• Una representante de la localidad ante el Consejo Consultivo de Mujeres<br>• Una representante de mujeres independientes con trabajo social en la localidad por un término no menor a un año<br>• Una representante de mujeres campesinas que tengan asiento en la localidad<br>• Una representante de mujeres discapacitadas que tengan asientos en la localidad |

| LOCALIDAD | ACTO ADMINISTRATIVO | INTEGRANTES (Según Acto Administrativo) |
|---|---|---|
| | | • Una representante de mujeres trabajadoras sexuales que tengan asiento en la localidad<br>• Una representante de mujeres en situación de desplazamiento que tengan asiento en la localidad<br>• Una representante de mujeres mayores que tengan asiento en la localidad<br>• Una representante de la comunidad LBT que tenga asiento en la localidad<br>• Una representante de la comunidad estudiantil que tenga asiento en la localidad<br>• Una representante de la comunidad estudiantil que tenga asiento en la localidad<br>• Una representante de las comunidades étnicas que tengan asiento en el nivel local<br>• Una o un representante de las Universidades con asiento en la localidad. |
| 6 - Tunjuelito | Decreto 005 DE 2006 del CLOPS | • Un-a representante de la oficina de la política de mujer y genero<br>• El Centro Operativo Local del DABS en la localidad<br>• Centro Zonal del ICBF en la localidad<br>• Red Local o Mesa Local de Organizaciones de Mujeres<br>• Asociación de Juntas de Acción Comunal de la Localidad<br>• Comité Local de Derechos Humanos<br>• Asociaciones de Madres Educadoras de la Localidad<br>• Asociaciones de Madres Comunitarias de la Localidad de Tunjuelito<br>• Entidades sin ánimo de lucro que adelanten programas de Mujer & Perspectiva de Género en la Localidad de Tunjuelito<br>• IDRD<br>• CADEL<br>• Salud<br>• COPACO |

| LOCALIDAD | ACTO ADMINISTRATIVO | INTEGRANTES (Según Acto Administrativo) |
|---|---|---|
| 7 - Bosa | Resolución 18 de 2010 | • El Alcalde Local o Alcaldesa o su delegada o delegado que lo representará<br>• Representante de la Política Pública de Mujeres y Equidad de Género<br>• El (la) Punto focal de la localidad<br>• El o la subdirectora Local de Integración Social o su delegada o delegado<br>• El o la Gerente del D.E.L (Dirección Local de Educación) o se delegado o delegada<br>• El o la Gerente (a) del Hospital Nivel I de la<br>• El o la gestora de cultura de la Secretaría Distrital de Cultura, recreación y Deporte<br>• Un representante por cada una de las organizaciones de mujeres que tengan asiento en la localidad<br>• Una representante de la localidad ante la Mesa Diversa de Mujeres<br>• Una representante de la localidad ante el Consejo Consultivo de Mujeres<br>• Una representante de las Universidades con asiento en la localidad<br>• Un representante de las cuidadoras o cuidadores de discapacidad de la localidad<br>• Un representante de mujeres en situación de desplazamiento con trabajo social en la localidad<br>• Un representante de la población Afrocolombiana<br>• Un representante de la población Indígena<br>• Un representante de la población Rom<br>• Un representante de la población en condición de discapacidad<br>• Un representante de la población Adulta Mayor<br>• Un representante de la población LGBT<br>• Un representante de la población joven de la localidad |
| 8 - Kennedy | Resolución 13 de 2008 | • El Alcalde o Alcaldesa Local o su delegado quien lo presidirá, y/o el Punto Focal de Mujer y Géneros de la Alcaldía Local de Kennedy. |

| LOCALIDAD | ACTO ADMINISTRATIVO | INTEGRANTES (Según Acto Administrativo) |
|---|---|---|
| | | • El (la) subsecretario(a) de Asuntos Locales o se delegado (a).<br>• Una representante de la instancia de la Política Pública de Mujer y Géneros en el territorio o quien haga sus veces (entiéndase Coordinadora Casa de Igualdad de Oportunidades, responsables locales de la Gerencia de Mujer y Géneros del Instituto Distrital de la Participación y Acción Comunal – IDPAC)<br>• El (la) Subdirector(a) Local de Integración Social o su delegado (a) y las personas integrantes de grupos de trabajo con población representativa de la localidad.<br>• El (la) Gerente del CADEL.<br>• Los (las) Directores (as) de los Hospitales Distritales de la Localidad.<br>• El (la) Secretario(a) Distrital de Desarrollo Económico o su delegado (a).<br>• El (la) Comandante de la Estación de Policía Localidad 8 o su delegado (a).<br>• El (la) Gestor(a) Local de Cultura de la Secretaría Distrital de Cultura Recreación y Deporte.<br>• El (la) Gerente del ICBF Centro Zonal Kennedy o su delegado (a).<br>• El (la) Gerente del SENA, sede Kennedy o su delegado (a).<br>• Representantes de las organizaciones de mujeres, ONG con asiento y pertenencia a la localidad.<br>• Una representante de mujeres independientes con trabajo social en la localidad por un término no menor a un año.<br>• Una representante de mujeres en situación de desplazamiento con trabajo social en la localidad.<br>• Representantes de las organizaciones ambientales, con asiento y pertenencia a la localidad.<br>• Una o un representante de Universidades con asiento en la localidad.<br>• Una o un representante de la población Afrodescendiente/Negritudes. |

| LOCALIDAD | ACTO ADMINISTRATIVO | INTEGRANTES (Según Acto Administrativo) |
|---|---|---|
| | | • Una o un representante de la población Indígena.<br>• Una o un representante de la población en situación de Discapacidad.<br>• Una o un representante de la población Adulto Mayor.<br>• Una o un representante de la población LGBT<br>• Una o un representante de los jóvenes de la Localidad.<br>• Una o un representante de la población de trabajadoras sexuales o mujeres en ejercicio de la prostitución.<br>• Una o un representante de la población ROM con asiento en la localidad.<br>• Una o un representante de comerciantes e industriales con asiento y pertenencia en la localidad |
| 9 - Fontibón | Resolución 001 de 2008 | • El Alcalde Local o Alcaldesa o su delegada o delegado que lo representará<br>• Una representante de la instancia de la Política Pública de Mujer y Géneros en el territorio o quien haga sus veces<br>• El o la punto focal de Mujer y géneros de la localidad<br>• El o la Subdirectora Local de Integración Social o su delegado o delegado<br>• El o la Gerente del CADEL de la localidad o su delegada o delegado<br>• El o la Gerente del Hospital de la localidad o su delegado o delegada<br>• El o la Local de Cultura de la Secretaría Distrital de Cultura Recreación y Deporte<br>• 3 Representantes de las diferentes organizaciones de mujeres que tengan asiento en la localidad, y que realicen un trabajo social<br>• Una representante de la localidad de la Mesa Diversa de Mujeres<br>• Una representante de la localidad ante el Consejo Consultivo de Mujeres |

| LOCALIDAD | ACTO ADMINISTRATIVO | INTEGRANTES (Según Acto Administrativo) |
|---|---|---|
| | | • Una representante de mujeres independientes con trabajo social en la localidad por un término no menor a un año. |
| 10 - Engativá | Resolución 002 de 2007 y decreto 2010 | • La Alcaldesa o Alcalde Local o a quien ella designe<br>• Representante de la Política Pública de Mujeres y Equidad de Género<br>• El (la) Punto focal<br>• La Coordinadora de la Casa de Igualdad de Oportunidades o su delegada<br>• Una/un representante de la Subsecretaria Distrital de Política Pública de Mujer y Género<br>• Una /Un representante de la Subdirección Local de Integración Social<br>• Una/Un representante del CADEL<br>• Una/Un Representante del Hospital Distrital de la Localidad<br>• Una/Un Representante de la Secretaría Distrital de Desarrollo Económico<br>• Una/Un Representante de la Estación de Policía Localidad 10<br>• Una/Un Representante del ICBF<br>• Una/Un Representante de la JAL<br>• Una/Un Representante del IDRD<br>• Una/Un Representante de Misión Bogotá<br>• Una/Un Representante del Consejo Local de Planeación<br>• Una/Un Representante de la Consejería de Turismo Local<br>• Una/Un Representante del IDPAC<br>• Una/Un Representante de Movilidad<br>• Representantes de las organizaciones de mujeres, ONG con asiento y pertinencia a la localidad<br>• Una o Un Representante de universidades con asiento en la localidad<br>• Una o Un Representante de la población afrodescendiente<br>• Una o Un Representante de la población Indígena |

| LOCALIDAD | ACTO ADMINISTRATIVO | INTEGRANTES (Según Acto Administrativo) |
|---|---|---|
| | | • Una o Un Representante de la población en situación de discapacidad<br>• Una o Un Representante de la población Adulto Mayor<br>• Una o Un Representante de la población LGBT<br>• Una o Un Representante de la población de los jóvenes de la localidad<br>• Una o Un Representante de la población ROM<br>• Una o Un Representante de las madres cabeza de hogar<br>• Una o Un Representante de la población en situación de desplazamiento<br>• Una o Un Representante de la economía informal con asiento en la localidad<br>• Una o Un Representante de los recuperadores (Recicladores)<br>• Una o Un Representante de las profesionales de la localidad<br>• Una Representante de las Juntas de Acción Comunal o de la Secretaría de Mujer y Géneros de ASOJUNTAS<br>• Una Representante de las actoras voluntarios de Convivencia Ciudadana<br>• Una Representante de las FAMIS<br>• Una Representante de las HOBIS |
| 11. - Suba | Resolución 077 de 2008 | • El Alcalde o Alcaldesa Local o la referente local de Mujer y Género<br>• Una representante de la instancia de la Política Pública de Mujer y Géneros en el territorio (Coordinadora Casa de Igualdad de Oportunidades - IDPAC)<br>• El o la Subdirectora Local de Integración Social o su delegada o delegado<br>• El o la Gerente del CADEL de la localidad o su delegada o delegado<br>• El o la Gerente del Hospital de la Localidad o su delegada o delegado |

| LOCALIDAD | ACTO ADMINISTRATIVO | INTEGRANTES (Según Acto Administrativo) |
|---|---|---|
| | | • El o la Gestora Local de Cultura de la Secretaría Distrital de Cultura Recreación y Deporte<br>• Ocho representantes de las diferentes organizaciones de mujeres que tengan asiento en la localidad.<br>• Una representante de la localidad de organizaciones o grupos Indígenas<br>• Una representante de organizaciones o grupos de la Ruralidad<br>• Una representante de la localidad de organizaciones o grupos Afrodescendientes<br>• Una representante de la localidad de organizaciones o grupos LGBT<br>• Una representante de la localidad ante el Consejo Consultivo de Mujeres<br>• Una representante de mujeres independientes con trabajo social en la localidad por un término no menor a un año<br>• Una o un representante de las Universidades con asiento en la localidad.<br>• Y demás instancias que hagan presencia en el territorio y que puedan transversalizar la Política Pública de Mujer y Género, de común acuerdo del COLMYG |
| 12 - Barrios Unidos | Resolución 513 de 2009 | • El Alcalde o Alcaldesa Local o su delegado o delegada<br>• La representante de la instancia de la Política Publica de Mujer y Géneros en el territorio o quien haga sus veces<br>• El (la) representante de la instancia de la Política Pública LGBT en el territorio o quien haga sus veces<br>• El (la) representante de la Subdirección Local de Integración Social<br>• El (la) representante del DILE<br>• El (la) representante de la Personería Local<br>• El (la) representante del Hospital de Chapinero<br>• El (la) representante de la Secretaría Distrital de Desarrollo Económico |

| LOCALIDAD | ACTO ADMINISTRATIVO | INTEGRANTES (Según Acto Administrativo) |
|---|---|---|
| | | • El (la) Comandante de la Estación de Policía de la localidad<br>• El (la) representante de la Secretaria de Habitad de la localidad<br>• El (la) representante del Instituto Colombiano de Bienestar Familiar de la localidad<br>• El (la) representante de la Junta Administradora Local<br>• El (la) representante del Consejo de Planeación Local<br>• El (la) representante de la Secretaría de Cultura, Recreación y Deporte<br>• Representantes de las organizaciones de mujeres con asiento y pertenencia a la localidad<br>• Representantes de las organizaciones del Sector LGBT con asiento y pertenencia a la localidad<br>• Representantes de las organizaciones No Gubernamentales de mujeres con asiento y pertenencia a la localidad<br>• Representantes de las mujeres comunales de la localidad<br>• Una o un representante del Consejo Consultivo LGBT<br>• Una representante DEL Consejo Consultivo de Mujeres<br>• Una o un representante de Universidades Públicas y Privadas con asiento en la localidad<br>• Una o un representante de cada una de las poblaciones étnicas (afrodescendiente, Indígena, Rom)<br>• Una o un representante del Consejo Local de Discapacidad<br>• Una o un representante del Consejo Local de Juventud<br>• Una o un representante de las madres cabeza de hogar<br>• Una o un representante de la población en situación de desplazamiento |

| LOCALIDAD | ACTO ADMINISTRATIVO | INTEGRANTES (Según Acto Administrativo) |
|---|---|---|
| | | • Una o un representante de las profesionales de la localidad<br>• Una o un representante de las mujeres jóvenes de la localidad |
| 13 - Teusaquillo | Resolución 005 de 2011 | • El Alcalde o Alcaldesa Local o su delegado o delegada<br>• El (la) representante de la Junta Administradora Local<br>• La representante de la instancia de la Política Pública de Muer y Géneros en el territorio o quien haga sus veces<br>• El (la) representante de la instancia de la Política Pública de Garantía de derechos de las personas lesbianas, gays, bisexuales y transgeneristas en el territorio o quien haga sus veces<br>• El (la) representante de la Subdirección Local de Integración Social<br>• El (la) representante del CADEL<br>• El (la) representante de la Personería Local<br>• El (la) representante del Hospital de Chapinero<br>• EL (la) representante de la Secretaria Distrital de Desarrollo Económico<br>• El (la) comandante de la Estación de Policía de la Localidad o su delegado o delegada<br>• El (la) representante del Instituto Distrital de la Participación y Acción Comunal en la localidad<br>• EL (la) representante de la Secretaria de Hábitat en la localidad<br>• EL (la) representante del Instituto Colombiano de Bienestar Familiar en la localidad<br>• El (la) representante de Comisaria de Familia<br>• EL (la) representante del Comité de Atención a Víctimas de Violencia Intrafamiliar<br>• El (la) representante de la Secretaria Distrital de Cultura, Recreación y Deporte<br>• Una representante de cada una de las organizaciones sociales de la población LGBTI y de mujeres diversas con asiento y pertenencia a la localidad |

| LOCALIDAD | ACTO ADMINISTRATIVO | INTEGRANTES (Según Acto Administrativo) |
|---|---|---|
| | | • Una representante de cada una de las organizaciones No Gubernamentales de mujeres diversas con asiento y pertenencia a la localidad<br>• Una representante de las mujeres comunales de la localidad y demás mujeres comunales interesadas<br>• Una o un representante del Consejo Consultivo LGBTI<br>• Una representante de la Casa Refugio y demás mujeres interesadas en el Derecho a una Vida Libre de Violencias<br>• Una representante del Consejo Consultivo de Mujeres<br>• Una o un representante de la Mesa de Mujer y Géneros<br>• Una o un representante de Universidades públicas y privadas con asiento en la localidad<br>• Una o un representante de cada una de las poblaciones étnicas (Afrodescendiente, Indígena, Pueblo Rom y/o raizal) con asiento en la localidad<br>• Una o un representante del Consejo Local de Discapacidad<br>• Una o un representante del Consejo de Sabios<br>• Una o un representante del Consejo Local de Juventud<br>• Una o un representante de comerciantes con asiento y pertenencia en la localidad<br>• Una representante del Consejo Local de Cultura y de las agrupaciones artísticas con asiento en la localidad. |
| 14 - Los Mártires | Decreto 001 de 2010 | • Alcaldía Local<br>• Subdirección Local de Integración Social<br>• Hospital Centro Oriente<br>• Dirección de Educación Local DILE<br>• Casa de Igualdad de Oportunidades para las Mujeres<br>• Casa de la Justicia<br>• IDPAC |

| LOCALIDAD | ACTO ADMINISTRATIVO | INTEGRANTES (Según Acto Administrativo) |
|---|---|---|
| | | • IDRD<br>• Secretaría de Cultura, Recreación y Deportes<br>• ICBF<br>• IDIPRON<br>• IPES<br>• Representantes de las madres comunitarias<br>• Organizaciones sociales de Mujeres<br>• ONGS que realicen trabajo con mujeres<br>• Mujeres Edilesas<br>• Mujeres Diversas<br>• Mujeres de Etnias<br>• Mujeres T, Comunidad LGBI, y Mujeres Desplazadas. |
| 15 - Antonio Nariño | Resolución 002 de 2008 | • El Alcalde o Alcaldesa Local o su delegado o delegada<br>• Una representante de la instancia de la Política Pública de Mujer y Géneros en el territorio o quien haga sus veces<br>• El o la punto focal de Mujer y Géneros de la localidad<br>• El (la)Subdirectora Local de Integración Social o su delegada o delegado<br>• El o la Gerente del CADEL de la localidad o su delegado o delegada<br>• El o la Gerente del Hospital de la localidad o su delegada o delegado<br>• EL o la Gestora Local de Cultura de la Secretaria Distrital de Cultura Recreación y Deporte<br>• El (la) comandante de la Estación de Policía de la Localidad XV o su delegado o delegada<br>• La o el referente Local de Misión Bogotá del Instituto para la Economía Social<br>• Doce representantes de los diferentes sectores en los que participen las mujeres que tengan asiento en la localidad<br>• Una representante de las organizaciones de mujeres que tengan asiento en la localidad |

| LOCALIDAD | ACTO ADMINISTRATIVO | INTEGRANTES (Según Acto Administrativo) |
|---|---|---|
| | | • Una representante de la Localidad ante la Mesa Diversa de Mujeres<br>• Una representante de la localidad ante el Consejo Consultivo de Mujeres<br>• Una representante de mujeres independientes con trabajo social en la localidad por un término no menor a un año<br>• Una representante de mujeres trabajadoras del sector informal<br>• Una representante de los grupos indígenas con asiento en la localidad<br>• Una representante de los grupos afrodescendientes con asiento en la localidad<br>• Una o un representante de las universidades con asiento en la localidad<br>• Una representante de los Colegios públicos y privados con asiento en la Localidad a través de las personerías estudiantiles<br>• Una representante de los grupos y organizaciones LGBT con asiento en la Localidad |
| 16 - Puente Aranda | Decreto 04 de 2010 | • El Alcalde o Alcaldesa Local o su delegada(o)<br>• El Subdirector (a) Local de Integración Social o su delegada(o)<br>• La profesional de la Gerencia de Mujer y Géneros del IDPAC asignada a la localidad de Puente Aranda<br>• Delegada(o) del ICBF<br>• Delegada(o) del Hospital del Sur<br>• El (la) representante de la Junta Administradora Local<br>• La representante debidamente certificada de las organizaciones de mujeres, asociaciones o cualquier otro tipo de institución ó establecimiento conformado por mujeres o que trabaje por las mujeres, que delegue participación en el Consejo. |

| LOCALIDAD | ACTO ADMINISTRATIVO | INTEGRANTES (Según Acto Administrativo) |
|---|---|---|
| | | • Una representante por cada agrupación legalmente conformada de mujeres o que trabaje por las mujeres.<br>• Una representante por cada diez (10) Juntas de Acción Comunal existentes en la localidad.<br>• * Una representante por cada uno de los Consejos Locales de Participación existentes en la Localidad. |
| 17 - La Candelaria | Resolución 001 de 2007 | |
| 18 - Rafael Uribe | Resolución 324 de 2007 | • La Alcaldesa Local o su delegado quien lo presidirá<br>• Una representante de la Oficina de Participación Ciudadana de la Secretaría de Gobierno<br>• Una representante de la Subdirección Local de Integración Social<br>• Una representante de la Oficina Asesora para la Política Pública de Mujer y Géneros, que adelantará la secretaria técnica<br>• Un edil de la localidad<br>• Una representante de la Mesa Uribeña<br>• Una representante del Consejo Local de Planeación<br>• Una representante del Consejo Local de Discapacidad<br>• Una representante del Consejo Local de Cultura<br>• Una representante del Consejo Local de Juventud<br>• Una representante de Aso-juntas<br>• Una representante de madres comunitarias o educadoras<br>• Una representante del Comité de seguimiento a los casos de violencia intrafamiliar y sexual<br>• Una representante de adultas mayores<br>• Una representante de los jóvenes de la localidad (personera de colegios y/o estudiante de Universidad Pública que resida en la localidad)<br>• Una representante de Etnias y/o afrodescendiente<br>• Una representante de ONG'S locales. |

| LOCALIDAD | ACTO ADMINISTRATIVO | INTEGRANTES (Según Acto Administrativo) |
|---|---|---|
| 19 - Ciudad Bolívar | Resolución 007 de 2009. | • Representantes de la comunidad<br>• Subdirección Local de Integración Social<br>• Alcaldía Local de Ciudad Bolívar<br>• Representantes de los grupos y pueblos étnicos que hacen presencia en la localidad<br>• Dirección Local de Educación – DILE<br>• Hospital de Vista Hermosa<br>• Hospital de Meissen<br>• Caja de Vivienda Popular<br>• Secretaría Distrital de Cultura, Recreación y Deporte<br>• Tecnológica Distrital y SENA<br>• Comité Operativo Local de Mujer y Géneros<br>• Delegado de la JAL<br>• Consejo de Planeación Local<br>• Un delegado del Consejo de Cultura<br>• ONGS<br>• Organizaciones y redes que trabajen en el tema |
| 20 - Sumapaz | Sin reglamentación | • Sin reglamentación |

Fuente: Secretaría Distrital de la Mujer, Dirección de Territorialización y Participación, 2017.

## SERVIDORAS Y SERVIDORES PÚBLICOS DE LA SDMUJER

Las servidoras y los servidores públicos de la Secretaría Distrital de la Mujer, en cada una de las áreas misionales y administrativas, según sus competencias, son parte interesada en el desarrollo efectivo del Plan Institucional de Participación Ciudadana de las Mujeres. Las dependencias misionales que tienen funciones en relación con la participación son la Subsecretaría de Políticas de Igualdad, la Dirección de Territorialización de Derechos y Participación y la Dirección de Enfoque Diferencial.

## SECTOR GOBIERNO

La Secretaría Distrital de Gobierno, por medio del Instituto Distrital de Participación y Acción Comunal –IDPAC, igualmente, es parte interesada en relación con la implementación del Plan Institucional de Participación Ciudadana de las Mujeres.

**ENTIDADES DE CONTROL**

La Veeduría Distrital y Personería de Bogotá son parte interesada en el desarrollo del Plan Institucional de Participación Ciudadana de las Mujeres, así:

En el caso de la Veeduría Distrital de Bogotá D.C., según el Decreto 1421 de 1993, artículo 119, tiene las siguientes funciones relacionadas con las quejas y reclamos y la transparencia pública:

1. Examinar e investigar las quejas y reclamos que le presente cualquier ciudadano, o las situaciones que por cualquier otro medio lleguen a su conocimiento, con el fin de establecer si la conducta de los funcionarios y trabajadores oficiales es contraria a la probidad, discriminatoria o abiertamente violatoria del ordenamiento jurídico vigente.
2. Intervenir en asuntos que tengan que ver con la moral pública ante tribunales y juzgados en defensa de los intereses distritales; denunciar los hechos que considere delictuosos y que encuentre en las investigaciones adelantadas o en los documentos llegados a su poder; verificar que las entidades se constituyan en parte civil e inicien las demás acciones pertinentes, cuando a ello hubiere lugar, y colaborar para que los procesos penales por delitos contra la administración, imputados a funcionarios o ex funcionarios, se adelanten regularmente, y
3. Solicitar a la autoridad competente la adopción de las medidas que considere necesarias con el fin de impedir la utilización indebida de los bienes y recursos distritales.

La Personería de Bogotá D.C., tiene funciones de veeduría que de acuerdo con el artículo 100 del Decreto 1421 de 1993, se relacionan con los siguientes aspectos:

(…)
2ª Recibir quejas y reclamos sobre el funcionamiento de la administración y procurar la efectividad de los derechos e intereses de los asociados.

3ª Orientar a los ciudadanos en sus relaciones con la administración, indicándoles la autoridad a la que deben dirigirse para la solución de sus problemas.

4ª Velar por la efectividad del derecho de petición. Con tal fin, debe instruir debidamente a quienes deseen presentar una petición; escribir las de quienes no pudieren o supieren hacerlo; y recibir y solicitar que se tramiten las peticiones y recursos de que tratan los Títulos I y II del Código Contencioso Administrativo.

5ª Poner en conocimiento de las autoridades competentes los hechos que considere irregulares, a fin de que sean corregidos y sancionados.

6ª Velar por la defensa de los bienes del Distrito y demandar de las autoridades competentes las medidas necesarias para impedir la perturbación y ocupación de los bienes fiscales y de uso público.
(…)

**Bibliografía**

Alcaldía Mayor de Bogotá D.C., Decreto 197 de 2014 "Por medio del cual se adopta la Política Pública Distrital de Servicio a la Ciudadanía en la ciudad de Bogotá D.C.". Recuperado el 2 de junio de 2017 de http://www.alcaldiabogota.gov.co/sisjur/normas/Norma1.jsp?i=57396

_____ (2011). Norma Técnica Distrital del Sistema Integrado de Gestión para las entidades y organismos distritales. NTD-SIG 001:2011. Consultado el 5 de junio de 2017, en: http://portel.bogota.gov.co/secretariageneral/dddi/educacion/docs/anexo_decreto_652_2011_ntdsig.pdf

_____Secretaría General. (2014). Sexto Lineamiento. *Caracterización y Portafolio de Bienes y Servicios*. Sistema Integrado de Gestión Distrital. Recuperado el 2 de junio de 2017 de http://www.subredsuroccidente.gov.co/sitio/sites/default/files/documentos/06%20Planificacion%20operativa.pdf?width=800&height=800&iframe=true

_____ Decreto 1421 de 1993. "Por el cual se dicta el régimen especial para el Distrito Capital de Santa Fe de Bogotá". Consultado el 12 de junio de 2017, en: http://www.alcaldiabogota.gov.co/sisjur/normas/Norma1.jsp?i=1507

Secretaría Distrital de la Mujer, Dirección de Eliminación de Violencias y Acceso a la Justicia. (2017). Sistema de Información Misional de la Secretaría Distrital de la Mujer -SIMISIONAL.